

Form A.01.01
Data Anggota Direksi dan Anggota Dewan Komisaris BPR

Aplikasi Pelaporan Online OJK (APOLO)

Nama Lembaga Jasa Keuangan : PT Bank Perekonomian Rakyat Duta Adiarta

Posisi Laporan : Desember 2024

Nama	Alamat	Jabatan	Tanggal Mulai Menjabat	Tanggal Selesai Menjabat	Surat Persetujuan		Memiliki Sertifikat Kompetensi Kerja yang Berlaku	Tanggal Berakhir Masa Berlakunya Sertifikat Kompetensi Kerja
					No. SK	Tanggal SK		
HENRY JHON HUTAGALUNG	Komplek Johor Indah Permai I Blok VII No. 4 Medan Kel. Gedung Johor Kec. Medan Johor Kota Medan	210	24-03-2023	24-03-2028	S-105/KR.0511/2023	04-05-2023	Ya	28-12-2027
LENI	Jl. Rayamenteng Gg. Swasta No. 16 Kel.Binjai kec. Medan Denai	120	24-03-2023	24-03-2028	S-105/KR.0511/2023	04-05-2023	Ya	12-12-2027
PINTARIA GINTING	Jl. Parang IV No. 320 Kel. Kwala Berkala Kec. Medan Johor	110	24-03-2023	24-03-2028	S-105/KR.0511/2023	04-05-2023	Ya	09-11-2025

Form A.01.01
Data Anggota Direksi dan Anggota Dewan Komisaris BPR

Aplikasi Pelaporan Online OJK (APOLO)

Nama Lembaga Jasa Keuangan : PT Bank Perekonomian Rakyat Duta Adiarta

Posisi Laporan : Desember 2024

Pendidikan Formal			Pendidikan Non Formal			Keanggotaan Komite				Membawahkan Fungsi Kepatuhan	Komisaris Independen
Pendidikan Terakhir	Tanggal Kelulusan	Nama Lembaga	Jenis Pelatihan Terakhir	Tanggal Pelatihan	Lembaga Penyelenggara	Komite Audit	Komite Pemantau Risiko	Komite Remunerasi dan Nominasi	Komite Manajemen Risiko		
03	21-07-1986	UNIVERSITAS DHARMA AGUNG	Basic Management Program	16-05-2009	Sequish Life	00	00	00			1
03	31-05-1998	UNIVERSITAS DHARMAWANGSA	PROFIL RESIKO	18-07-2022	OTORITAS JASA KEUANGAN				00	1	
03	27-07-1985	UNIVERSITAS SUMATERA UTARA	REALISASI RENCANA BISNIS	22-07-2022	ZPRO CONSULTING				00	2	

Form A.01.02
Data Pejabat Eksekutif BPR

Aplikasi Pelaporan Online OJK (APOLO)

Nama Lembaga Jasa Keuangan : PT Bank Perekonomian Rakyat Duta Adiarta

Posisi Laporan : Desember 2024

Nama Pejabat Eksekutif	Alamat	Jabatan					Tanggal Mulai Menjabat	Surat Pengangkatan	
		Kepatuhan	Manajemen Risiko	Audit Intern	APU dan PPT	Lainnya		No.	Tanggal
ANNISA AZZAHRA	JALAN LAKSANA NO. 16A	02	02	00	02	00	31-05-2023	S-160/KR.0511/2023	31-05-2023
ANTON MARUDUT SITUMORANG	JALAN BUNGA TEROMPET III NO. 12	00	00	00	00	02	22-03-2016	S-25/KR.0511/2016	22-03-2016
SEPRYANI BARUS	JALAN PEMBANGUNAN GG. PENDIDIKAN NO.11	00	00	00	00	02	22-03-2016	S-25/KR.0511/2016	22-03-2016
AUGY WARDHA MAULANA	JALAN CINTA KARYA GG. KELAPA NO. 12	00	00	02	00	00	01-05-2023	S-160/KR.0511/2023	01-05-2023

Form A.01.02
Data Pejabat Eksekutif BPR

Aplikasi Pelaporan Online OJK (APOLO)

Nama Lembaga Jasa Keuangan : PT Bank Perekonomian Rakyat Duta Adiarta

Posisi Laporan : Desember 2024

Keanggotaan Komite

Komite Audit	Komite Pemantauan Risiko	Komite Remunerasi dan Nominasi	Komite Manajemen Risiko
00	00	00	00
00	00	00	00
00	00	00	00
00	00	00	00

Form A.02.00
Data Kepemilikan BPR

Aplikasi Pelaporan Online OJK (APOLO)

Nama Lembaga Jasa Keuangan : PT Bank Perekonomian Rakyat Duta Adiarta

Posisi Laporan : Desember 2024

Pemegang Saham						Ultimate Shareholders
Nama	Alamat	Jenis	Status Pemegang Saham	Jumlah Nominal	Persentase Kepemilikan	
WILLIAM ALEXANDER WONG	JALAN GATOT SUBROTO NO.73-K	01	01	4.171.000.000	52,14	WILLIAM ALEXANDER WONG
SURIANTIN	JALAN KAPTEN JUMHANA NO. 28-D	01	02	719.500.000	8,99	
GIMAN	JALAN PUKAT VI NO.23	01	02	719.500.000	8,99	
SHELVYANTI	JALAN SUTRISNO GG. C NO.3	01	02	686.500.000	8,58	
NOVITA	JALAN NATALIA NO.35 KOMPLEK CEMARA ASRI	01	02	444.500.000	5,56	
SUDIHARTO	JALAN BRIGJEND KATAMSO NO.158	01	02	444.500.000	5,56	
BINSAR SIMARMATA	VILLA JOHOR BLOK B NO.2	01	02	360.500.000	4,51	
CYNTHIA SARAH	JALAN DAGANG NO.37	01	02	360.500.000	4,51	
ANDREAS GUNAWAN SUGIARTO	KOMP. JALAN RAJAWALI NO. 101 LK XIII	01	02	93.500.000	1,16	

Nama Lembaga Jasa Keuangan : PT Bank Perekonomian Rakyat Duta Adiarta

Posisi Laporan : Desember 2024

Informasi	Keterangan
Nomor akta pendirian	AKTA NO 6 DAN 7
Tanggal akta pendirian	13-06-2003
Nomor perubahan anggaran dasar terakhir	AKTA NO 3
Tanggal perubahan anggaran dasar terakhir	03-06-2024
Nomor pengesahan dari instansi yang berwenang	KEP-16/KO.15/2024
Tanggal pengesahan dari instansi yang berwenang	09-07-2024
Tanggal mulai pelaksanaan kegiatan usaha	07-08-2003
Bidang usaha sesuai anggaran dasar	PERBANKAN
Tempat kedudukan	MEDAN

Form A.03.02
Ikhtisar Data Keuangan Penting

Aplikasi Pelaporan Online OJK (APOLO)

Nama Lembaga Jasa Keuangan : PT Bank Perekonomian Rakyat Duta Adiarta

Posisi Laporan : Desember 2024

Nama Rekening	Jumlah
Pendapatan Operasional	6.119.863.443
Beban Operasional	4.863.298.167
Pendapatan Non Operasional	9.721.651
Beban Non Operasional	17.757.354
Laba (Rugi) Tahun Berjalan Sebelum Pajak	1.248.529.573
Taksiran Pajak Penghasilan	170.773.746
Jumlah Laba (Rugi) Tahun Berjalan	1.077.755.827

Form A.03.03
Laporan Kualitas Aset Produktif

Aplikasi Pelaporan Online OJK (APOLO)

Nama Lembaga Jasa Keuangan : PT Bank Perekonomian Rakyat Duta Adiarta

Posisi Laporan : Desember 2024

Aset	Posisi Tanggal Laporan					
	Lancar	Dalam Perhatian Khusus	Kurang Lancar	Diragukan	Macet	Jumlah
Surat Berharga	0	0	0	0	0	0
Penempatan pada bank lain	28.173.218.304		0		0	28.173.218.304
Kredit yang diberikan						
a. Kepada BPR	0	0	0	0	0	0
b. Kepada Bank Umum	0	0	0	0	0	0
c. Kepada non bank - pihak terkait	200.000.000	0	0	0	0	200.000.000
d. Kepada non bank - pihak tidak terkait	11.590.103.054	236.031.481	294.841.493	97.814.501	1.004.216.888	13.223.007.417
Penyertaan Modal	0	0	0	0	0	0
Jumlah Aset Produktif	39.963.321.358	236.031.481	294.841.493	97.814.501	1.004.216.888	41.596.225.721

Rasio Keuangan	Niali Rasio (%)
Kewajiban Penyediaan Modal Minimum (KPMM)	110,98
Rasio Cadangan terhadap PPKA	97,08
Non Performing Loan (NPL) Neto	1,97
Non Performing Loan (NPL) Gross	8,99

Form A.03.03
Laporan Kualitas Aset Produktif

Aplikasi Pelaporan Online OJK (APOLO)

Nama Lembaga Jasa Keuangan : PT Bank Perekonomian Rakyat Duta Adiarta

Posisi Laporan : Desember 2024

Rasio Keuangan	Niali Rasio (%)
Return on Assets (ROA)	2,96
Biaya Operasional terhadap Pendapatan Operasional (BOPO)	79,05
Net Interest Margin (NIM)	10,85
Loan to Deposit Ratio (LDR)	61,84
<i>Cash Ratio</i>	42,87

Nama Lembaga Jasa Keuangan : PT Bank Perekonomian Rakyat Duta Adiarta

Posisi Laporan : Desember 2024

Kategori	Uraian
Penyebab Utama	Kondisi keuangan Debitur yang memburuk pasca pandemi COVID-19, faktor resesi ekonomi, banyaknya PHK secara massal, pengawasan kredit yang lemah.
Langkah Penyelesaian	Langkah penyelesaian kredit , dengan melakukan penagihan dan pelunasan kredit bermasalah dengan mengaktifkan kolektor bersama account officer untuk melakukan penagihan kelapangan, dengan pendekatan secara persuasif, Melakukan penyelesaian kredit dan membentuk team penyelesaian kredit bermasalah untuk menyelesaikan debitur yang dengan kriteria kol 3 s/d 5, Rapat secara berkala atau menyesuaikan untuk review kredit yang bermasalah dan penyelesaiannya secara kronologis

BPR akan tetap melakukan prinsip kehati-hatian dalam perbankan

PERKEMBANGAN USAHA YANG BERPENGARUH SECARA SIGNIFIKAN DAN PERUBAHAN PENTING LAIN

Nama BPR : PT BPR DUTA ADIARTA

Posisi Laporan : 2024

Perkembangan yang terjadi pada periode posisi laporan adalah sebagai berikut:

A. Perkembangan Usaha yang Berpengaruh Secara Signifikan

Total Aset	: Rp. 41,938,900,779
Total Ekuitas	: Rp. 16,428,903,368
Modal Inti	: Rp. 15,857,915,536
Kredit yang diberikan	: Rp. 13,423,007,417
ABA	: Rp. 28,173,218,304
Tabungan DPK	: Rp. 1,750,820,764
Deposito DPK	: Rp. 22,203,295,978
Laba (Rugi) Tahun Berjalan	: Rp. 1,078,307,626
NPL	: 8.99%

B. Perubahan Penting Lainnya

Menunjuk :

1. UU No. 4 Tahun 2023 tentang Penguatan dan Pengembangan Sektor Keuangan (P2SK),
2. Akta Notaris No 03 tanggal 03 Juni 2024 dan Kemenkumham No. AHU-0033048.AH.01.02.TAHUN 2024

PT Bank Perkreditan Rakyat Duta Adiarta berubah nama menjadi **PT Bank Perekonomian Rakyat Duta Adiarta**, dan telah disetujui oleh Otoritas Jasa Keuangan dengan Surat Nomor KEP-16/KO.15/2024 tanggal 09 Juli 2024

STRATEGI DAN KEBIJAKAN MANAJEMEN

Nama BPR : PT BPR DUTA ADIARTA

Posisi Laporan : 2024

Strategi dan kebijakan manajemen yang digunakan dalam mengelola dan mengembangkan usaha BPR sebagai berikut:

I. ANALISIS POSISI BPR DALAM PERSAINGAN USAHA BERDASARKAN ASET DAN/ATAU LOKASI

1. Pada tahun 2025, Bank menargetkan peningkatan volume usaha sebesar Rp. 1,478,233,669 (3.65 %) dari Rp. 40,530,352,471 tahun 2024 menjadi Rp. 42,008,586,140 tahun 2025, dengan meningkatkan Aset Produktif berupa Kredit yang diberikan sebesar 19.10 %
2. Lokasi Bank di Jln Brigjend Katamso No 158 Medan, Kecamatan Medan Maimun, Kelurahan Kampung Baru 20158
3. Kompetitor adalah Bank Sumut, BRI, dan BPR lainnya , Fintech Lending, KUR, Laku Pandai, LKM dan Skema kredit Ultra Mikro
4. Jenis usaha mikro plafond 0 sd 50 juta prioritas utama ,terbukti memberikan kontribusi terbesar income bank
5. jenis usaha mikro kecil dan menengah tetap merupakan penyaluran kredit dengan prinsip kehati hatian

II. ARAH KEBIJAKAN BPR

1. Rencana total pencairan tahun 2025 Rp.29,350,000,000 selama tahun 2025, dimana terdiri dari Kredit Kolektif dan Umum, Kredit Kepemilikan Perumahan/Tanah Kavlingan, dan Kredit PRK (Revolving) dengan tetap memeperhatikan prinsip kehati-hatian (prudential banking). Total Pengembalian pokok Rp. 25,379,999,996 selama tahun 2025; Hapus buku Rp. 1,2M selama tahun 2025 untuk kredit kolektibilitas 5 dan jaminan Motor Cina dimana telah dilakukan penagihan secara maksimal oleh tim kolektor BPR , dengan mengadministrasikan laporan kronologis penagihan.
2. Rencana hapus tagih tahun 2025 Rp. 2,4 M selama setahun untuk kredit yang lama hapus buku sejak tahun 2016 dimana sudah kecil kemungkinan untuk ditagih
3. Dalam Rangka Implementasi SA-KEP tahun 2025, BPR penambah fitur di Core Banking System termasuk dalam perhitungan CKPN tahun 2025 setiap bulannya
4. Penyelesaian kredit macet dengan mengaktifkan tim penyelesaian kredit BPR untuk menelusuri , mencari dan menagih keberadaan debitur, dan melakukan penyelesaian secara persuasif terhadap debitur yang masih memungkinkan untuk dapat diajak kerja sama dalam penyelesaian pelunasan kredit , serta melakukan eksekusi melalui balai lelang bagi debitur dengan syarat dan ketentuan yang berlaku. Rencana hapus buku untuk kredit yang tidak mungkin lagi ditagih dengan pertimbangan antara lain, karakter tidak baik, alamat tidak ditemukan , kemampuan bayar sudah tidak ada, meninggal dunia

5. Suku bunga Dana Pihak Ketiga maksimal sesuai dengan ketentuan LPS
6. Pengembangan SDM dalam rangka pemenuhan kewajiban regulasi yang berkaitan dengan Tata Kelola, dan Aksi Keuangan Berkelanjutan
7. Meningkatkan kualitas layanan nasabah untuk menciptakan customer loyalty

III. KEBIJAKAN MANAJEMEN RISIKO DAN TATA KELOLA BPR

1. Melengkapi Rencana Tindak dan action plan dalam rangka penerapan manajemen risiko secara semesteran
2. Meningkatkan fungsi pengawasan Dewan Komisaris, Fungsi Audit Intern dan Fungsi Kepatuhan, Manajemen Risiko, dan APU PPT PPPSPM terhadap kegiatan operasional Bank
3. Pemenuhan pelaporan Profil Risiko pada bulan Januari 2025 untuk posisi Semester ke II tahun 2024, dan bulan Juli 2025 untuk pelaporan Profil Risiko Semester I Tahun 2025
4. Pemenuhan pelaporan TKS berbasis risiko pada bulan Januari 2025 untuk posisi Semester ke II tahun 2024, dan bulan Juli 2025 untuk Semester I tahun 2025
5. Pemenuhan pelaporan Tata Kelola paling lambat bulan Januari 2025 untuk posisi tahun 2024 dan akan dilakukan semesteran sesuai dengan POJK 9 Tahun 2024 perihal TATA KELOLA BPR untuk laporan posisi tahun 2025
6. Pemenuhan Kelengkapan Anggota Dewas Komisaris yang di rencanakan pada Triwulan ke I tahun 2025 Sesuai POJK Nomor 9 tahun 2024 Perihal Penerapan Tata Kelola

IV. STRATEGI PENGHIMPUNAN DANA

1. Dana Pihak ketiga tidak direncanakan secara signifikan dengan pertimbangan cukup mempertahankan deposito existing. BPR masih memanfaatkan idle fund dari ABA.
2. Rencana Penghimpunan Dana Pihak Ketiga (DPK) tahun 2025 : Deposito diproyeksikan meningkat sebesar Rp. 526,007,776 (2.56 %) menjadi Rp. 21,101,726,611 dari estimasi Desember tahun 2024 sebesar Rp. 20,575,718,835. Tabungan diproyeksikan hanya meningkat sebesar Rp. 19,937,803 (1.00 %) menjadi Rp. 2,013,718,113 dari estimasi Desember tahun 2024 sebesar Rp. 1,993,780,310. Hal ini mengingat BPR masih memanfaatkan idle fund dari ABA.
3. Suku bunga dana pihak ketiga maksimal dan tidak melebihi sesuai dengan ketentuan LPS
4. BPR berencana untuk melakukan penghimpunan dana dengan Deposit Channeling

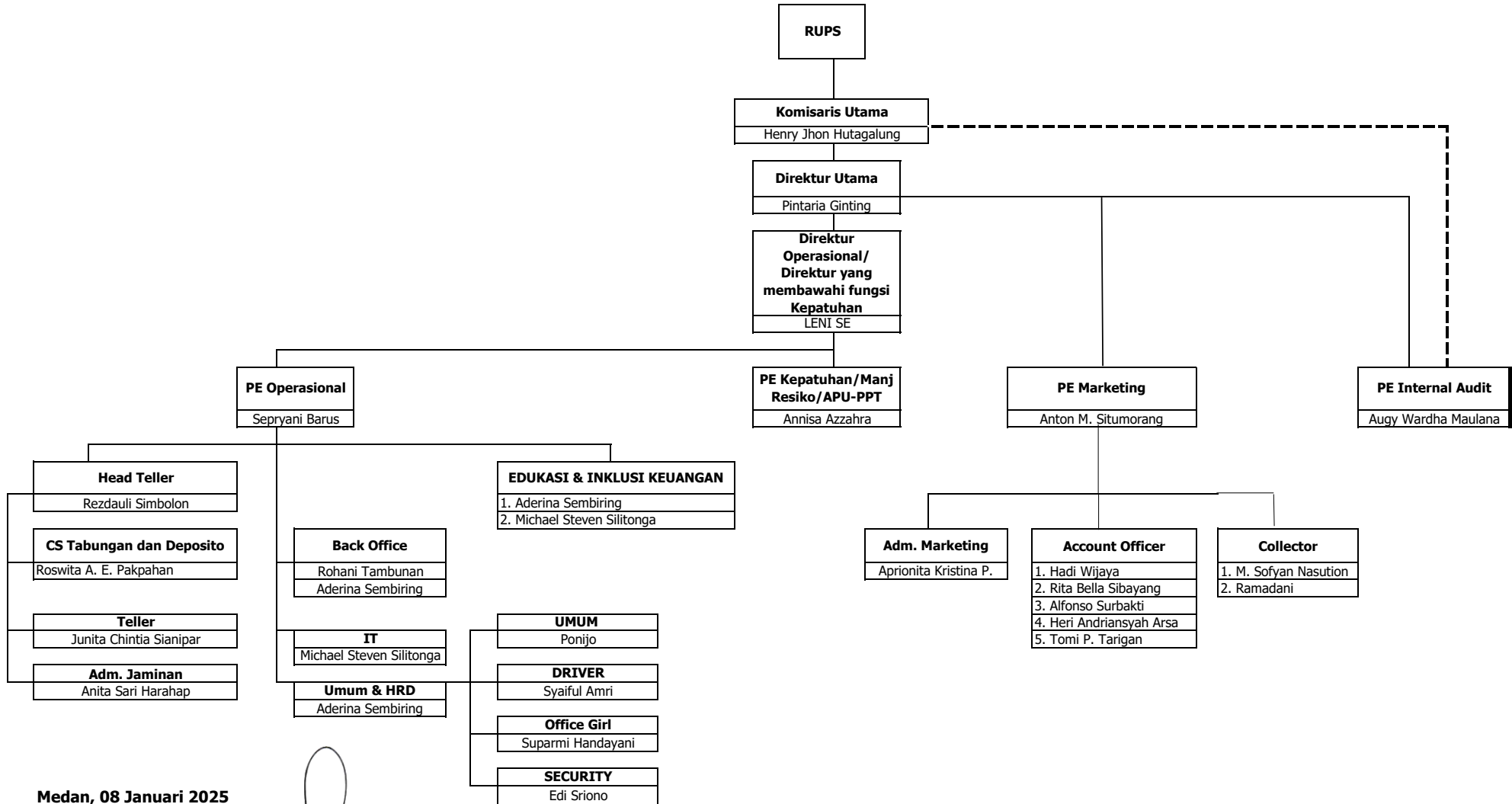
V. STRATEGI PENYALURAN KREDIT

1. Pertumbuhan kredit tahun 2025, diproyeksikan meningkat sebesar Rp. 2,770,000,004 (19.10 %) dari Rp. 14,500,000,000 tahun 2024 menjadi Rp. 17,270,000,004 tahun 2025.

2. Rencana total pencairan tahun 2025 Rp.29,350,000,000 selama tahun 2025, dimana terdiri dari Kredit Kolektif dan Umum, Kredit Kepemilikan Perumahan/Tanah Kavlingan, dan Kredit PRK (Revolving) dengan tetap memperhatikan prinsip kehati-hatian (prudential banking). Total Pengembalian pokok Rp. 25,379,999,996 selama tahun 2025; Hapus buku Rp. 1,2M selama tahun 2025 untuk kredit kolektibilitas 5 dan jaminan Motor Cina dimana telah dilakukan penagihan secara maksimal oleh tim kolektor BPR , dengan mengadministrasikan laporan kronologis penagihan.
3. BPR merencanakan penyaluran kredit Keuangan Berkelanjutan yang berbasis lingkungan sesuai dengan POJK 51 tahun 2017
4. BPR merencanakan penyaluran kredit melalui kredit sindikasi
5. BPR merencanakan bekerja sama dengan Fintech Lending P2P (Loan Channeling)



**STRUKTUR ORGANISASI
PT BPR DUTA ADIARTA**



Medan, 08 Januari 2025


Leni
Direktur Opr. / Direktur
yang membawahi
Fungsi KEP.


PINTARIA GINTING
Direktur Utama

Aplikasi Pelaporan Online OJK (APOLO)

Nama Lembaga Jasa Keuangan : PT Bank Perekonomian Rakyat Duta Adiarta

Posisi Laporan : Desember 2024

Kategori Kegiatan Usaha	Jenis Produk	Nama Produk	Uraian
01	01	TABUNGAN MASYARAKAT	TABUNGAN MASYARAKAT
01	01	TABUNGAN MASYARAKAT KHUSUS	TABUNGAN MASYARAKAT KHUSUS
01	01	TABUNGAN KARYAWAN	TABUNGAN KARYAWAN
01	01	TABUNGAN DEBITUR	TABUNGAN DEBITUR DENGAN BEBAS BIAYA ADM UNTUK ANGSURAN DEBITUR
01	01	DEPOSITO BERJANGKA 1 BLN	DEPOSITO BERJANGKA 1 BLN
01	01	DEPOSITO BERJANGKA 3 BLN	DEPOSITO BERJANGKA 3 BLN
01	01	DEPOSITO BERJANGKA 6 BLN	DEPOSITO BERJANGKA 6 BLN
01	01	DEPOSITO BERJANGKA 12 BLN	DEPOSITO BERJANGKA 12 BLN
02	01	KREDIT KONSUMSI	PEMBIAYAAN TERHADAP TUJUAN KREDIT KONSUMSI
02	01	KREDIT MODAL KERJA	PEMBIAYAAN TERHADAP TUJUAN KREDIT YANG BERHUBUNGAN DENGAN MODAL KERJA
02	01	KREDIT INVESTASI	PEMBIAYAAN DENGAN TUJUAN KREDIT INVESTASI
02	01	KREDIT KARYAWAN	PEMBIAYAAN UNTUK KESEJAHTERAAN KARYAWAN
99	06	EDC BANK DANAMON	BPR MENGADAKAN TERMINAL EDC BANK DANAMON UNTUK KEMUDAHAN PEMBAYARAN ANGSURAN BPR
99	06	EDC BANK PERMATA	BPR MENGADAKAN TERMINAL EDC BANK PERMATA UNTUK KEMUDAHAN PEMBAYARAN ANGSURAN BPR

TEKNOLOGI INFORMASI

Nama BPR : PT BPR DUTA ADIARTA

Posisi Laporan : 2024

Informasi mengenai penggunaan teknologi informasi pada periode posisi laporan adalah sebagai berikut:

A. Sistem Operasional

1. CBS merangkup semua kegiatan operasional BPR

B. Sistem Keamanan

1. BPR menggunakan Software Open Source (Linux) untuk server BPR
2. CBS memiliki 2 (dua) server di Surabaya dan Serpong, Dimana hal ini dalam rangka Pemulihan Bencana
3. Menu security hanya bisa di akses oleh Direksi dan IT yang di tunjuk oleh Perusahaan

C. Penyedia Jasa Teknologi Informasi

Telkom Sigma

PERKEMBANGAN USAHA & TARGET PASAR

Nama BPR : PT BPR DUTA ADIARTA

Posisi Laporan : 2024

Informasi mengenai perkembangan usaha dan target pasar pada periode posisi laporan adalah sebagai berikut:

A. Perkembangan Usaha

1. Volume usaha BPR meningkat 4.13 % bila dibandingkan dengan tahun 2023, yaitu dari Rp 40,207,194,615 pada tahun 2023 menjadi Rp 41,938,900,779 pada tahun 2024.
2. Penyaluran kredit Rp. 13,423,007,417
3. Penghimpunan dana Rp. 23,954,116,742

B. Target Pasar

1. Target pasar penyaluran kredit, antara lain:
 - a) Pegawai Dinas Pemerintah dan Kecamatan (PHL)
 - b) Masyarakat Umum
 - c) Pengusaha
2. Target pasar penghimpun dana dalam bentuk tabungan, antara lain:
 - a) Masyarakat Umum
3. Target pasar penghimpunan dana dalam bentuk deposito, antara lain:
 - a) Masyarakat Umum

Form A.05.05
Jumlah, Jenis, dan Lokasi Kantor

Aplikasi Pelaporan Online OJK (APOLO)

Nama Lembaga Jasa Keuangan : PT Bank Perekonomian Rakyat Duta Adiarta

Posisi Laporan : Desember 2024

Sandi Kantor	Nama Kantor	Koordinat Kantor	Alamat Kantor				Nama Pimpinan	No. Telp
			Nama Jalan dan No.	Desa/Kecamatan	Kab/Kota	Kode Pos		
001	PT BPR DUTA ADIARTA	3,33.30.7 - 98.41.18.2	JALAN BRIGJEND KATAMSO NO.158	MEDAN MAIMUN	3396	20158	PINTARIA GINTING	(061) 7871821

Form A.05.05
 Jumlah, Jenis, dan Lokasi Kantor

Aplikasi Pelaporan Online OJK (APOLO)

Nama Lembaga Jasa Keuangan : PT Bank Perekonomian Rakyat Duta Adiarta

Posisi Laporan : Desember 2024

Jumlah Pegawai												Jumlah Kantor Kas	Status Kepemilikan Gedung	Jumlah Kas Mobil/Kas Terapung	Jumlah EDC		
Pegawai Tetap						Pegawai Tidak Tetap									EDC Milik Sendiri	EDC Milik BU	EDC Milik BPR Lain
S3	S2	S1	D3	SLTA	Lainnya	S3	S2	S1	D3	SLTA	Lainnya						
0	1	11	2	6	0	0	0	3	2	1	0	0	02	0	0	7	0

Form A.05.05
 Jumlah, Jenis, dan Lokasi Kantor

Aplikasi Pelaporan Online OJK (APOLO)

Nama Lembaga Jasa Keuangan : PT Bank Perekonomian Rakyat Duta Adiarta

Posisi Laporan : Desember 2024

ATM			Perubahan Selama Bulan Posisi Laporan				Jumlah Pegawai						
			Keterangan Data Kantor	Persetujuan OJK		Alamat Sebelumnya	Tanggal Pelaksanaan	Pegawai Tetap			Pegawai Tidak Tetap		
Jumlah Dikelola Sendiri	Jumlah Pihak yang Bekerja Sama dengan BPR	Nama Pihak yang Bekerja Sama dengan BPR		No.	Tanggal			Penghimpunan Dana	Penyaluran Dana	Lainnya	Penghimpunan Dana	Penyaluran Dana	Lainnya
0	0		4					8	11	1	1	5	0

Form A.05.05
Jumlah, Jenis, dan Lokasi Kantor

Aplikasi Pelaporan Online OJK (APOLO)

Nama Lembaga Jasa Keuangan : PT Bank Perekonomian Rakyat Duta Adiarta

Posisi Laporan : Desember 2024

Jenis	Kode Kantor Kas	Sandi Kantor Induk	Sandi Kantor Cabang Sebelumnya	Nama Kantor Kas	Koordinat	Alamat	Nama Pimpinan	No. Telepon
-------	-----------------	--------------------	--------------------------------	-----------------	-----------	--------	---------------	-------------

Form A.05.05
Jumlah, Jenis, dan Lokasi Kantor

Aplikasi Pelaporan Online OJK (APOLO)

Nama Lembaga Jasa Keuangan : PT Bank Perekonomian Rakyat Duta Adiarta

Posisi Laporan : Desember 2024

Keterangan Data Kantor Kas dan Kegiatan
Pelayanan Kas

Tanggal Pelaksanaan

Sandi Kantor Kendali

Tanggal Persetujuan

Nama Lembaga Jasa Keuangan : PT Bank Perekonomian Rakyat Duta Adiarta

Posisi Laporan : Desember 2024

Nama Bank/LJK Lain/ Lembaga Lain	Jenis Kerja Sama	Uraian Kerja Sama	Tanggal Mulai Kerja Sama
BANK DANAMON	Mesin Terminal EDC	Mesin Terminal EDC	21-03-2025
BANK ARTHA GRAHA	PICK UP SERVICE	LAYANAN PENGANGKUTAN UANG TUNAI	21-03-2025
BANK PERMATA	Mesin Terminal EDC	Mesin Terminal EDC	21-03-2025
PT PEOPLE INTELLIGENCE INDONESIA	JASA TI DALAM HAL HUMAN RESOURCE	JASA TI DALAM HAL HUMAN RESOURCE	25-06-2024
PT SATU SIGMA CARAKA	PENYEDIA JASA TI	CORE BANKING SYSTEM BPR	29-09-2022
PT ASURANSI JIWA AL AMIN	ASURANSI JIWA KREDIT	ASURANSI JIWA KREDIT NASABAH	06-12-2024
DINAS SOSIAL	PERJANJIAN PENYALURAN KREDIT	PERJANJIAN PENYALURAN KREDIT	01-01-2023
KECAMATAN MEDAN AMPLAS	PERJANJIAN PENYALURAN KREDIT	PERJANJIAN PENYALURAN KREDIT	01-01-2023
KECAMATAN MEDAN KOTA	PERJANJIAN PENYALURAN KREDIT	PERJANJIAN PENYALURAN KREDIT	01-01-2023
KECAMATAN MEDAN SUNGGAL	PERJANJIAN PENYALURAN KREDIT	PERJANJIAN PENYALURAN KREDIT	01-01-2023
DINAS PENDUDUKAN DAN CATATAN SIPIL	PERJANJIAN PENYALURAN KREDIT	PERJANJIAN PENYALURAN KREDIT	01-01-2023
DINAS LINGKUNGAN HIDUP	PERJANJIAN PENYALURAN KREDIT	PERJANJIAN PENYALURAN KREDIT	01-01-2023
DINAS PEMUDA DAN OLAHRAGA	PERJANJIAN PENYALURAN KREDIT	PERJANJIAN PENYALURAN KREDIT	01-01-2023
YAYASAN METHODIST PANCURBATU	PERJANJIAN PENYALURAN KREDIT	PERJANJIAN PENYALURAN KREDIT	01-01-2023
PUSKESMAS DARUSSALAM	PERJANJIAN PENYALURAN KREDIT	PERJANJIAN PENYALURAN KREDIT	01-01-2023
KECAMATAN MEDAN JOHOR	PERJANJIAN PENYALURAN KREDIT	PERJANJIAN PENYALURAN KREDIT	01-01-2023
KECAMATAN MEDAN TIMUR	PERJANJIAN PENYALURAN KREDIT	PERJANJIAN PENYALURAN KREDIT	01-01-2023
KECAMATAN MEDAN POLONIA	PERJANJIAN PENYALURAN KREDIT	PERJANJIAN PENYALURAN KREDIT	01-01-2023
GRAHA METROPOLITAN	PERJANJIAN PENYALURAN KREDIT	PERJANJIAN PENYALURAN KREDIT	01-01-2023

Nama Lembaga Jasa Keuangan : PT Bank Perekonomian Rakyat Duta Adiarta

Posisi Laporan : Desember 2024

Nama Bank/LJK Lain/ Lembaga Lain	Jenis Kerja Sama	Uraian Kerja Sama	Tanggal Mulai Kerja Sama
KECAMATAN MEDAN HELVETIA	PERJANJIAN PENYALURAN KREDIT	PERJANJIAN PENYALURAN KREDIT	01-01-2023
KECAMATAN MEDAN DELI	PERJANJIAN PENYALURAN KREDIT	PERJANJIAN PENYALURAN KREDIT	01-01-2023
KECAMATAN MEDAN LABUHAN	PERJANJIAN PENYALURAN KREDIT	PERJANJIAN PENYALURAN KREDIT	01-01-2023
KECAMATAN MEDAN PETISAH	PERJANJIAN PENYALURAN KREDIT	PERJANJIAN PENYALURAN KREDIT	01-01-2023
KECAMATAN MEDAN TEMBUNG	PERJANJIAN PENYALURAN KREDIT	PERJANJIAN PENYALURAN KREDIT	01-01-2023
KECAMATAN MEDAN BARU	PERJANJIAN PENYALURAN KREDIT	PERJANJIAN PENYALURAN KREDIT	01-01-2023
KECAMATAN MEDAN MAIMUN	PERJANJIAN PENYALURAN KREDIT	PERJANJIAN PENYALURAN KREDIT	01-01-2023
DINAS PERHUBUNGAN	PERJANJIAN PENYALURAN KREDIT	PERJANJIAN PENYALURAN KREDIT	01-01-2023
KECAMATAN MEDAN SELAYANG	PERJANJIAN PENYALURAN KREDIT	PERJANJIAN PENYALURAN KREDIT	01-01-2023
KECAMATAN MEDAN BARAT	PERJANJIAN PENYALURAN KREDIT	PERJANJIAN PENYALURAN KREDIT	01-01-2023
DINAS PERPUSTAKAAN DAN KEARSIPAN	PERJANJIAN PENYALURAN KREDIT	PERJANJIAN PENYALURAN KREDIT	01-01-2023
PT ALLIANZ	SAVING PLAN	SAVING PLAN	21-04-2014

Keterangan :

Nama Lembaga Jasa Keuangan : PT Bank Perekonomian Rakyat Duta Adiarta

Posisi Laporan : Desember 2024

Komposisi Karyawan	Jumlah
Bidang Tugas	
1. Pemasaran	9
2. Pelayanan	16
3. Lainnya	1
Status Kepegawaian	
1. Pegawai Tetap	20
2. Pegawai Tidak Tetap	6
Tingkat Pendidikan	
1. S3	0
2. S2	1
3. S1	14
4. D3	4
5. SMA	7
6. Lainnya	0
Jenis Kelamin	
1. Laki-laki	13
2. Perempuan	13
Usia	
1. Usia ≤25 tahun	4
2. Usia 26-35 tahun	8
3. Usia 36-45 tahun	2
4. Usia 46-55 tahun	9
5. Usia >55 tahun	3

Form A.05.07.2
Pengembangan Sumber Daya Manusia - Kegiatan Pengembangan

Aplikasi Pelaporan Online OJK (APOLO)

Nama Lembaga Jasa Keuangan : PT Bank Perekonomian Rakyat Duta Adiarta

Posisi Laporan : Desember 2024

Kegiatan Pengembangan	Tanggal Pelaksanaan	Pihak Pelaksana	Kategori Peserta	Jumlah Peserta	Uraian Peserta
Undangan Sosialisasi ISO 27001 : 2022	05-01-2024	02	02	6	Online oleh Perbarindo
Undangan Sosialisasi PP 58/2023: Mengoptimalkan Pemotongan PPh 21 dengan Tarif Efektif Rata-rata	18-01-2024	02	02	6	Online oleh Great Day
Pelatihan Perpajakan	24-01-2024	02	02	2	Taxsys Perpajakan Hottel Harris Center- Batam
Pelatihan CKPN	03-02-2024	02	02	6	Zpro- Consulting Hottel Harris Center- Batam
Webinar Perbarindo Kerjasama dengan LPS (Laporan Keuangan LPS)	21-02-2024	02	02	6	Zoom Oleh Perbarindo
Sosialisasi Perhitungan CKPN	22-02-2024	02	02	6	Zoom oleh SIGMA
Webinar Strategi Mencegah Serangan Siber	29-02-2024	02	02	7	Zoom oleh OJK
Undangan Recycling BPR Tahap II 2024	28-02-2024	02	02	2	OJK Hotel Mariana Resort
Buka Puasa Bersama	20-03-2024	01	01	28	Oleh BPR Duta Adiarta Hotel Grand Mercure
Undangan Webinar "Strategi Anti Fraud"	21-03-2024	02	02	28	Zoom oleh Perbarindo
Undangan Sosialisasi Lembaga Alternatif Sengketa Sektor Jasa Keuangan	05-03-2024	02	02	1	OJK Ruang Lotus 3 Hotel Aryaduta
Pelatihan Hukum dengan tema "Perjanjian Kredit Modul Terbaru"	26-03-2024	02	03	1	Perbarindo Tiara Convention Hotel
Training online "Suku Bunga Dasar Kredit"	27-03-2024	02	02	2	DPD Perbarindo DKI Jakarta -Zoom
Undangan Acara "Literasi & edukasi BPR bulan Ramadhan 2024"	30-03-2024	02	02	2	Perbarindo Polonia Sky Park
Webinar "Penguatan Integritas dalam bekerja maupun Kehidupan Sehari-hari"	23-04-2024	02	02	3	OJK-Zoom
Kolaborasi Penyelenggaraan Webinar Series LPS- Perbarindo tahun 2024	23-04-2024	02	02	6	Perbarindo- Zoom
Undangan Seminar LPS "Penerapan Governance, Risk, and Compliance (GRC)"	02-05-2024	02	02	1	Perbarindo Hotel JW Marriot

Form A.05.07.2
Pengembangan Sumber Daya Manusia - Kegiatan Pengembangan

Aplikasi Pelaporan Online OJK (APOLO)

Nama Lembaga Jasa Keuangan : PT Bank Perekonomian Rakyat Duta Adiarta

Posisi Laporan : Desember 2024

Kegiatan Pengembangan	Tanggal Pelaksanaan	Pihak Pelaksana	Kategori Peserta	Jumlah Peserta	Uraian Peserta
Undangan Sosialisasi & Workshop offline Perhitungan CKPN-SAKEP BPR Batch 3	07-05-2024	02	02	2	Sigma Tangerang
Pelatihan Mengelola Aset BPR	08-05-2024	02	02	7	Zpro- Consulting -Zoom
Undangan Workshop Implementasi SAKEP	14-05-2024	02	02	1	Kantor OJK Provinsi Sumatera Utara
Pelatihan Audit Berbasis Risiko	16-05-2024	02	03	1	Perbarindo - Kantor OJK Provinsi Sumatera Utara
FUN WALK BPR memperingati Hari Nasional BPR	26-05-2024	02	01	28	Perbarindo - Singapore Central
Undangan Sosialisasi Pengujian Pelaporan & Permintaan SLIK	31-05-2024	02	02	6	OJK - Zoom
Undangan Silaturahmi Kantor Perwakilan LPS I - Medan	05-06-2024	02	02	1	LPS - Gedung Sinarmas Land Plaza
Training Online Great Day	03-06-2024	02	01	6	Great Day - Zoom
Undangan Forum Penguatan Fungsi GCR	07-06-2024	02	02	6	OJK- Zoom
Undangan Bimbingan Teknis Fidusia	10-06-2024	02	02	3	Perbarindo - Zoom
Sosialisasi E-Service BPJS Ketenagakerjaan	13-06-2024	02	02	4	BPJS Ketenagakerjaan - Zoom
Sosialisasi POJK BPR, Sosialisasi POJK Tata Kelola	11-06-2024	02	02	3	OJK - Zoom
Undangan Sosialisasi terkait Pemanfaatan NIB bagi Pelaku Usaha	21-06-2024	02	02	7	Perbarindo - Zoom
Undangan Sosialisasi Pelaporan Rencana serta Realisasi Literasi & Inklusi keuangan	25-06-2024	02	02	5	OJK _ Zoom
Undangan Sosialisasi Sprint Modul Penilaian Kemampuan & Kepatuhan BPR	04-07-2024	02	02	3	OJK - Zoom
Undangan Focus Group Discussion Kesiapan Core Banking dalam penerapan SAKEP	05-07-2024	02	02	7	OJK-Zoom
Sosialisasi Implementasi SAK EP Satu (Cara Setting & penggunaan Aplikasi Sakep)	08-07-2024	02	02	6	Sigma - Zoom
Pertemuan Sharing Bandwidth	09-07-2024	02	02	5	Perbarindo - Zoom

Form A.05.07.2
Pengembangan Sumber Daya Manusia - Kegiatan Pengembangan

Aplikasi Pelaporan Online OJK (APOLO)

Nama Lembaga Jasa Keuangan : PT Bank Perekonomian Rakyat Duta Adiarta

Posisi Laporan : Desember 2024

Kegiatan Pengembangan	Tanggal Pelaksanaan	Pihak Pelaksana	Kategori Peserta	Jumlah Peserta	Uraian Peserta
Undangan Sosialisasi Penghapusan Jaminan Fidusia	15-07-2024	02	02	3	Perbarindo - Zoom
Undangan Sosialisasi Pelaporan Penilaian Sendiri melalui SIPEDULI	16-07-2024	02	02	5	OJK - Zoom
Undangan Seminar	23-07-2024	02	02	1	Bank SUMUT - Ballroom lantai 10 Gedung Kantor Pusat Bank SUMUT
Undangan Recycling BPR Tahap II 2024	31-07-2024	02	02	2	OJK - Taman Simalem Resort
Undangan Edukasi Penyampaian Laporan Informasi Keuangan bagi LJK tahun 2024	26-07-2024	02	02	7	Direktorat Jenderal Pajak Kantor Pelayanan Pajak Pratama Medan Polonia - Zoom
Undangan Webinar Service Excellent	07-08-2024	02	02	28	Perbarindo - Zoom
Sosialisasi SAK EP Sigma	08-08-2024	02	02	5	Sigma - BPR Laksana Abadi Sunggal
Undangan Pelatihan ISO	14-08-2024	02	02	6	Perbarindo - Zoom
Undangan Sosialisasi Server baru SLIK	15-08-2024	02	02	7	OJK _ Zoom
Undangan pelatihan Service Enchantment	22-08-2024	02	02	3	Zoom - Perbarindo & Perbamida
Permohonan Dukungan dlm rangka perancangan Gerakan Nasional Cerdas Keuangan	22-08-2024	02	02	1	Zoom - OJK
Undangan Seremonial Penandatanganan PKS APEX Bank	26-08-2024	02	02	2	Ballroom lantai 10 Gedung Kantor Pusat Bank SUMUT - Bank SUMUT
Undangan Sosialisasi dan Pelaksanaan Kegiatan Bulan Inklusi 2024	29-08-2024	02	02	7	Zoom - OJK
Undangan Webinar Aspek Legal Perkreditan	06-09-2024	02	02	6	Zoom - Perbarindo
Pelatihan Aplikasi SIPENA	09-09-2024	02	02	1	Grand Central Premier Hotel - Perbarindo
Pelatihan Manajemen Risiko & Pengenalan Alat Kerja Risk Control Self Assesment	12-09-2024	02	02	1	Gedung Sinarmas Land Plaza LPS - Perbarindo
Undangan Webinar "Sustainable Finance"	18-09-2024	02	02	1	Zoom - Perbarindo
Undangan Rapat Umum Forkom IJK SUMUT	19-09-2024	02	02	1	Kantor PT BPD Sumut - Forkom IJK

Form A.05.07.2
Pengembangan Sumber Daya Manusia - Kegiatan Pengembangan

Aplikasi Pelaporan Online OJK (APOLO)

Nama Lembaga Jasa Keuangan : PT Bank Perekonomian Rakyat Duta Adiarta

Posisi Laporan : Desember 2024

Kegiatan Pengembangan	Tanggal Pelaksanaan	Pihak Pelaksana	Kategori Peserta	Jumlah Peserta	Uraian Peserta
Exit Meeting Pemeriksaan OJK 2024	20-09-2024	02	02	7	Kantor OJK Provinsi Sumatera Utara - OJK
Pemaparan Dampak Perubahan Ketentuan Lapbul	25-09-2024	02	02	7	Zoom - OJK
Pelatihan Menerapkan Strategi Anti Fraud	26-09-2024	02	02	4	Zoom - Zpro- Consulting
Pelatihan Tax Perpajakan "Pelaporan PPh 21"	26-09-2024	02	02	2	Hotel Emerald Garden International - Taxsys Perpajakan
Operasi Simulasi DRC	28-09-2024	02	02	5	Zoom - Sigma
Undangan Workshop ISO	04-10-2024	02	02	6	Zoom - Perbarindo
Sosialisasi Bajaj Roda 3	10-10-2024	01	02	3	Offline - BPR Duta Adiarta
Pelatihan Digital Sipatuh	16-10-2024	02	02	2	Tiara Convention Hotel - Perbarindo
Undangan Sosialisasi Pelaporan Online OJK Apolo Modul Laporan Keuangan	18-10-2024	02	02	6	Zoom - OJK
Undangan Sosialisasi Penyempurnaan Ketentuan SLIK	21-10-2024	02	02	7	Zoom - OJK
Undangan Wealth Wisdom Permata	31-10-2024	02	02	2	JW Marriot - Permata Bank
Undangan Sosialisasi LPS	04-11-2024	02	02	2	Kantor Perwakilan LPS - Perbarindo
Pelatihan Digital Aplikasi Sirembis (RBB)	06-11-2024	02	02	2	Grand Central Premier Hotel - Perbarindo
Pelatihan RAKB	07-11-2024	02	02	2	Grand Central Premier Hotel - Perbarindo
Undangan Sosialisasi Pencegahan Tindak Pidana Sektor Jasa Keuangan	07-11-2024	02	02	1	Hotel Four Points - OJK
Undangan Sosialisasi Laporan Insidental & Lapbul	13-11-2024	02	02	6	Zoom - OJK
Undangan Webinar Awareness UU No. 27 tahun 2024 tentang Perlindungan Data Pribadi	28-10-2024	02	02	4	Zoom - Perbarindo
Undangan Perhitungan CKPN & Rapat Koordinasi	11-11-2024	02	02	7	Zoom - Perbarindo
Webinar Pajak BPR	12-11-2024	02	02	4	Zoom - MNC Education

Form A.05.07.2
Pengembangan Sumber Daya Manusia - Kegiatan Pengembangan

Aplikasi Pelaporan Online OJK (APOLO)

Nama Lembaga Jasa Keuangan : PT Bank Perekonomian Rakyat Duta Adiarta

Posisi Laporan : Desember 2024

Kegiatan Pengembangan	Tanggal Pelaksanaan	Pihak Pelaksana	Kategori Peserta	Jumlah Peserta	Uraian Peserta
Gathering Penyusunan & Pembuatan RBB serta RAKB 2025	16-11-2024	01	01	28	T Garden - BPR Duta Adiarta
Undangan Sosialisasi Lapbul	19-11-2024	02	02	6	Zoom - OJK
Pelatihan RBB 2024	20-11-2024	02	02	7	Zoom - Zpro- Consulting
Undangan kegiatan Risk & Governance Summit RGS 2023	26-11-2024	02	02	4	Zoom - OJK
Undangan Edukasi Coretax Offline	28-11-2025	02	02	1	Kantor Wilayah DJP Sumut I - Taxsys Perpajakan
Undangan Edukasi Coretax Online	02-12-2024	02	02	6	Zoom - Taxsys Perpajakan
Undangan Strategi Penerapan & Self Assesment	03-12-2024	02	02	6	Zoom - Taxsys Perpajakan
Pelatihan Penilaian Kinerja (KPI)	04-12-2024	02	02	4	Grand Central Premier Hotel - Perbarindo
Pertemuan dengan Komunal	06-12-2024	01	02	3	offline - BPR Duta Adiarta
Undangan Sosialisasi Enhancement Pelaporan SLIK tahun 2024	10-12-2024	02	02	7	Zoom - OJK
Undangan Sosialisasi Persiapan Aplikasi SAKEP	13-12-2024	02	02	6	Zoom - Sigma
Undangan Sosialisasi Pelaporan Online OJK Laporan Tahunan BPR & Laporan Publikasi BPR	17-12-2024	02	02	6	Zoom - OJK
Natal Bersama 2024	19-12-2024	01	01	28	Hermes Palace Hotel - BPR Duta Adiarta
Undangan Webinar Tata Kelola	20-12-2024	02	02	6	Zoom - Perbarindo

Nama Lembaga Jasa Keuangan : PT Bank Perekonomian Rakyat Duta Adiarta

Posisi Laporan : Desember 2024

POS	Jumlah Posisi Tanggal Laporan	Jumlah Posisi Yang Sama Tahun Sebelumnya
Kas dalam Rupiah	745.043.000	473.581.000
Kas dalam Valuta Asing	0	0
Surat Berharga	0	0
-/- Cadangan Kerugian Penurunan Nilai	0	
Penempatan pada Bank Lain	28.173.218.304	26.913.285.389
-/- Cadangan Kerugian Penurunan Nilai	4.957.325	5.466.711
Kredit yang Diberikan (Baki Debet)	13.423.007.417	13.037.533.756
-/- Provisi Belum Diamortisasi	77.825.222	72.163.768
Biaya Transaksi Belum Diamortisasi	0	558.914
-/- Pendapatan Bunga yang Ditangguhkan dalam rangka restrukturisasi	9.941.388	5.025.413
-/- Cadangan Kerugian Restrukturisasi	0	0
-/- Cadangan Kerugian Penurunan Nilai	1.091.929.337	910.627.213
Penyertaan Modal	0	
-/- Cadangan Kerugian Penurunan Nilai	0	
Agunan yang diambil alih	0	12.730.667
Properti Terbengkalai	0	
Aset Tetap dan Inventaris	2.103.904.314	2.085.640.314
-/- Akumulasi Penyusutan dan Penurunan Nilai	1.739.429.969	1.676.378.215
Aset Tidak Berwujud	0	0
-/- Akumulasi Amortisasi dan Penurunan Nilai	0	0
Aset Antarkantor	0	0
Aset Keuangan Lainnya	0	
-/- Cadangan Kerugian Penurunan Nilai	0	
Aset Lainnya	417.810.985	341.515.806
TOTAL ASET	41.938.900.779	40.195.184.526
LIABILITAS		
Liabilitas Segera	197.979.619	77.313.426
Simpanan		
a. Tabungan	1.750.820.764	1.458.479.998
-/- Biaya Transaksi Belum Diamortisasi	0	0
b. Deposito	22.203.295.978	20.603.759.762
-/- Biaya Transaksi Belum Diamortisasi	0	0
Simpanan dari Bank Lain	0	0

Nama Lembaga Jasa Keuangan : PT Bank Perekonomian Rakyat Duta Adiarta

Posisi Laporan : Desember 2024

POS	Jumlah Posisi Tanggal Laporan	Jumlah Posisi Yang Sama Tahun Sebelumnya
-/- Biaya Transaksi Belum Diamortisasi	0	0
Pinjaman yang Diterima	0	0
-/- Biaya Transaksi Belum Diamortisasi	0	0
-/- Diskonto Belum Diamortisasi	0	0
Dana Setoran Modal-Kewajiban	0	0
Liabilitas Antarkantor	0	0
Liabilitas Lainnya	1.358.452.849	1.665.378.403
TOTAL LIABILITAS	25.510.549.210	23.804.931.589
EKUITAS		
Modal Disetor		
a. Modal Dasar	20.000.000.000	20.000.000.000
b. Modal yang Belum Disetor -/-	12.000.000.000	12.000.000.000
Tambahan Modal Disetor		
a. Agio	0	0
b. Modal Sumbangan	375.000.000	375.000.000
c. Dana Setoran Modal - Ekuitas	0	0
d. Tambahan Modal Disetor Lainnya	0	0
Ekuitas Lain		
a. Keuntungan (Kerugian) dari Perubahan Nilai Aset Keuangan dalam Kelompok Tersedia untuk Dijual	0	0
b. Keuntungan Revaluasi Aset Tetap	0	0
c. Lainnya	0	0
d. Pajak Penghasilan terkait dengan Ekuitas Lain	0	0
Cadangan		
a. Umum	1.600.000.000	1.600.000.000
b. Tujuan	0	0
Laba (Rugi)		
a. Tahun-Tahun Lalu	5.375.595.742	4.577.153.648
b. Tahun Berjalan	1.077.755.827	1.838.099.289
TOTAL EKUITAS	16.428.351.569	16.390.252.937

Nama Lembaga Jasa Keuangan : PT Bank Perekonomian Rakyat Duta Adiarta

Posisi Laporan : Desember 2024

POS	Jumlah Posisi Tanggal Laporan	Jumlah Posisi Yang Sama Tahun Sebelumnya
Pendapatan Operasional	6.119.863.443	6.700.744.356
1 Pendapatan Bunga		
a Bunga Kontraktual		
i. Surat Berharga	0	0
ii. Penempatan pada Bank Lain		
Giro	138.962.277	101.771.876
Tabungan	0	0
Deposito	999.267.057	773.480.091
Sertifikat Deposito	0	0
iii. Kredit yang Diberikan		
Kepada Bank Lain	0	0
Kepada Pihak Ketiga bukan Bank	4.244.555.573	4.908.687.376
b Provisi Kredit		
i. Kepada Bank Lain	0	0
ii. Kepada Pihak Ketiga Bukan Bank	121.491.047	127.274.888
c Biaya Transaksi -/-		
i. Surat Berharga	0	0
ii. Kredit yang Diberikan		
Kepada Bank Lain	0	0
Kepada Pihak Ketiga bukan Bank	558.914	16.879.983
d. Koreksi Atas Pendapatan Bunga -/-	0	0
2 Pendapatan Lainnya		
a Pendapatan Jasa Transaksi	75.847.322	0
b Keuntungan Penjualan Valuta Asing	0	0
c Keuntungan Penjualan Surat Berharga	0	0
d Penerimaan Kredit yang Dihapusbuku	62.203.411	40.584.720
e Pemulihan CKPN	125.672.659	281.960.108
f Dividen	0	
g Keuntungan dari penyertaan dengan equity method	0	
h Keuntungan penjualan AYDA	0	0
i Pendapatan Ganti Rugi Asuransi	0	0
j Pemulihan penurunan nilai AYDA	0	625.000

Nama Lembaga Jasa Keuangan : PT Bank Perekonomian Rakyat Duta Adiarta

Posisi Laporan : Desember 2024

POS	Jumlah Posisi Tanggal Laporan	Jumlah Posisi Yang Sama Tahun Sebelumnya
k Lainnya	352.423.011	483.865.280
Beban Operasional	4.863.298.167	4.568.458.010
1 Beban Bunga		
a Beban Bunga Kontraktual		
i. Tabungan	60.384.020	58.908.934
ii. Deposito	1.203.095.748	1.060.381.188
iii. Simpanan dari bank lain	0	0
iv. Pinjaman yang diterima		
1) Dari Bank Indonesia	0	0
2) Dari Bank Lain	0	0
3) Dari Pihak Ketiga Bukan Bank	0	0
4) Berupa Pinjaman Subordinasi	0	0
v. Lainnya	45.963.192	40.977.010
b Biaya Transaksi		
i. Kepada Bank Lain	0	0
ii. Kepada Pihak Ketiga Bukan Bank	0	0
2 Beban Kerugian Restrukturisasi Kredit	0	0
3 Beban Kerugian Penurunan Nilai		
a. Surat Berharga	0	0
b. Penempatan pada Bank Lain	11.588.130	29.586.183
c. Kredit yang Diberikan		
i. Kepada Bank Lain	0	0
ii. Kepada Pihak Ketiga Bukan Bank	397.058.257	243.247.877
d. Penyertaan Modal	0	
e. Aset Keuangan Lainnya	0	
4 Beban Pemasaran	33.476.700	49.609.942
5 Beban Penelitian dan Pengembangan	0	0
6 Beban Administrasi dan Umum		
a Beban Tenaga Kerja		
i. Gaji dan Upah	1.640.080.111	1.574.028.036
ii. Honorarium	64.500.000	70.000.000
iii. Lainnya	405.585.308	445.111.867
b Beban Pendidikan dan Pelatihan	146.042.240	125.565.488
c Beban Sewa		

Nama Lembaga Jasa Keuangan : PT Bank Perekonomian Rakyat Duta Adiarta

Posisi Laporan : Desember 2024

POS	Jumlah Posisi Tanggal Laporan	Jumlah Posisi Yang Sama Tahun Sebelumnya
i. Gedung Kantor	0	0
ii. Lainnya	0	0
d Beban Penyusutan/Penghapusan atas Aset Tetap dan Inventaris	69.601.753	91.630.670
e Beban Amortisasi Aset Tidak Berwujud	0	0
f Beban Premi Asuransi	292.189.434	299.739.369
g Beban Pemeliharaan dan Perbaikan	34.852.000	31.268.000
h Beban Barang dan Jasa	416.275.173	397.852.069
i Beban Penyelenggaraan Teknologi Informasi	0	
j Kerugian terkait risiko operasional		
a. Kecurangan internal	0	
b. Kejahatan eksternal	0	
k Pajak-pajak	14.908.604	13.399.512
7 Beban Lainnya		
a Kerugian Penjualan Valuta Asing	0	0
b Kerugian Penjualan Surat Berharga	0	0
c Kerugian dari penyertaan dengan equity method	0	
d Kerugian penjualan AYDA	6.730.667	0
e Kerugian penurunan nilai AYDA	0	0
f Lainnya	20.966.830	37.151.865
Laba (Rugi) Operasional	1.256.565.276	2.132.286.346
Pendapatan Non Operasional	9.721.651	22.585.795
1 Keuntungan Penjualan		
a Aset Tetap dan Inventaris	0	0
2 Pemulihan Penurunan Nilai		
a Aset Tetap dan Inventaris	0	0
b Lainnya	0	
3 Bunga Antar Kantor	0	0
4 Selisih Kurs	0	0
5 Lainnya	9.721.651	21.960.795
Beban Non Operasional	17.757.354	4.126.023
1 Kerugian Penjualan/Kehilangan		
a Aset Tetap dan Inventaris	0	0
2 Kerugian Penurunan Nilai		
a Aset Tetap dan Inventaris	0	0

Nama Lembaga Jasa Keuangan : PT Bank Perekonomian Rakyat Duta Adiarta

Posisi Laporan : Desember 2024

POS	Jumlah Posisi Tanggal Laporan	Jumlah Posisi Yang Sama Tahun Sebelumnya
b Lainnya	0	
3 Bunga Antar Kantor	0	0
4 Selisih Kurs	0	0
5 Lainnya	17.757.354	4.126.023
Laba (Rugi) Non Operasional	(8.035.703)	18.459.772
Laba (Rugi) Tahun Berjalan Sebelum Pajak	1.248.529.573	2.150.746.118
Taksiran Pajak Penghasilan	170.773.746	312.646.829
Pendapatan Pajak Tangguhan	0	0
Beban Pajak Tangguhan	0	0
Jumlah Laba (Rugi) Tahun Berjalan	1.077.755.827	1.838.099.289
Penghasilan Komprehensif Lain		
1. Tidak Akan Direklasifikasi ke Laba Rugi		
a. Keuntungan Revaluasi Aset Tetap	0	0
b. Lainnya	0	0
c. Pajak Penghasilan terkait	0	0
2. Akan Direklasifikasikan ke Laba Rugi		
a. Keuntungan (Kerugian) dan Perubahan Nilai Aset Keuangan Dalam Kelompok Tersedia untuk Dijual	0	0
b. Lainnya	0	0
c. Pajak Penghasilan terkait	0	0
Penghasilan Komprehensif Lain Setelah Pajak	0	0
Total Laba (Rugi) Komprehensif Tahun Berjalan	1.077.755.827	1.838.099.289

Nama Lembaga Jasa Keuangan : PT Bank Perekonomian Rakyat Duta Adiarta

Posisi Laporan : Desember 2024

POS	Jumlah Posisi Tanggal Laporan	Jumlah Posisi Yang Sama Tahun Sebelumnya
Tagihan Komitmen		
a. Fasilitas Pinjaman yang Diterima yang Belum Ditarik	0	0
b. Tagihan Komitmen Lainnya	0	0
Kewajiban Komitmen		
a. Fasilitas Kredit kepada Nasabah yang Belum Ditarik	86.020.224	78.665.111
b. Penerusan Kredit	0	0
c. Kewajiban Komitmen Lainnya	0	0
Tagihan Kontinjensi		
a. Pendapatan Bunga Dalam Penyelesaian		
1) Bunga Kredit yang Diberikan	518.829.732	481.530.571
2) Bunga Penempatan pada Bank Lain	0	0
3) Surat Berharga	0	
4) Lainnya	0	
b. Aset Produktif yang dihapusbuku		
1) Kredit yang Diberikan	7.142.093.095	7.619.982.445
2) Penempatan pada Bank Lain	0	0
3) Pendapatan Bunga Atas Kredit yang dihapusbuku	1.624.247.953	1.617.933.614
4) Pendapatan Bunga Atas Penempatan Dana pada Bank Lain yang dihapusbuku	0	0
c. Agunan dalam Proses Penyelesaian Kredit	0	0
d. Tagihan Kontinjensi Lainnya	0	0
Kewajiban Kontinjensi	0	0
Rekening Administratif Lainnya	0	0

Nama Lembaga Jasa Keuangan : PT Bank Perekonomian Rakyat Duta Adiarta

Posisi Laporan : Desember 2024

Pos	Modal Disetor	Tambahan Modal	Modal Sumbangan	DSM Ekuitas	Laba/ Rugi Yang Belum Direalisasi
Saldo per 31 Des Tahun T-2	8.000.000.000	0	375.000.000	0	0
Dividen	0	0	0	0	0
Pembentukan Cadangan	0	0	0	0	0
Setoran Modal	0	0	0	0	0
Laba/Rugi yang Belum Direalisasi	0	0	0	0	0
Revaluasi Aset Tetap	0	0	0	0	0
Laba/Rugi Periode Berjalan	0	0	0	0	0
Pos Penambah/Pengurang Lainnya	0	0	0	0	0
Saldo per 31 Des Tahun T-1	8.000.000.000	0	375.000.000	0	0
Dividen	0	0	0	0	0
Pembentukan Cadangan	0	0	0	0	0
Setoran Modal	0	0	0	0	0
Laba/Rugi yang Belum Direalisasi	0	0	0	0	0
Revaluasi Aset Tetap	0	0	0	0	0
Laba/Rugi Periode Berjalan	0	0	0	0	0
Pos Penambah/Pengurang Lainnya	0	0	0	0	0
Saldo per 31 Des Tahun T	8.000.000.000	0	375.000.000	0	0

Form B.04.00
Laporan Perubahan Ekuitas

Aplikasi Pelaporan Online OJK (APOLO)

Nama Lembaga Jasa Keuangan : PT Bank Perekonomian Rakyat Duta Adiarta

Posisi Laporan : Desember 2024

Surplus Revaluasi Aset Tetap	Cadangan Tujuan	Cadangan Umum	Saldo Laba Belum Ditentukan	Jumlah
0	0	1.600.000.000	5.654.633.128	15.629.633.128
0	0	0	(1.000.000.000)	(1.000.000.000)
0	0	0	0	0
0	0	0	0	0
0	0	0	0	0
0	0	0	0	0
0	0	0	1.838.099.289	1.838.099.289
0	0	0	(77.479.480)	(77.479.480)
0	0	1.600.000.000	6.415.252.937	16.390.252.937
0	0	0	(1.027.238.226)	(1.027.238.226)
0	0	0	0	0
0	0	0	0	0
0	0	0	0	0
0	0	0	0	0
0	0	0	1.077.755.827	1.077.755.827
0	0	0	(12.418.969)	(12.418.969)
0	0	1.600.000.000	6.453.351.569	16.428.351.569

Aplikasi Pelaporan Online OJK (APOLO)

Nama Lembaga Jasa Keuangan : PT Bank Perekonomian Rakyat Duta Adiarta

Posisi Laporan : Desember 2024

Pos	Saldo 31 Desember T	Saldo 31 Desember T-1
Arus Kas dari Aktivitas Operasi Metode Langsung		
Penerimaan pendapatan bunga	5.382.225.993	5.783.939.343
Penerimaan pendapatan provisi dan jasa transaksi	133.341.047	118.194.906
Penerimaan beban klaim asuransi	0	0
Penerimaan atas aset keuangan yang telah dihapusbukukan	62.203.411	40.584.720
Pendapatan operasional lainnya	542.092.992	758.025.389
Pembayaran beban bunga	(1.309.442.960)	(1.160.267.133)
Beban gaji dan tunjangan	(2.110.165.419)	(2.089.139.903)
Beban umum dan administrasi	(1.415.992.292)	(1.281.899.110)
Beban operasional lainnya	(20.966.829)	(37.151.865)
Pendapatan non operasional lainnya	9.721.651	22.585.794
Beban non operasional lainnya	(24.488.022)	(4.126.023)
Pembayaran pajak penghasilan	(170.773.746)	(311.945.423)
Penyesuaian lainnya atas pendapatan dan beban	0	0
Penurunan/Peningkatan atas aset operasional		
Penempatan pada bank lain	(1.260.442.301)	274.918.642
Kredit yang diberikan	(193.035.194)	4.986.587
Agunan yang diambil alih	12.730.667	(12.730.667)
Aset lain-lain	(64.285.088)	(26.579.452)

Aplikasi Pelaporan Online OJK (APOLO)

Nama Lembaga Jasa Keuangan : PT Bank Perekonomian Rakyat Duta Adiarta

Posisi Laporan : Desember 2024

Pos	Saldo 31 Desember T	Saldo 31 Desember T-1
Penyesuaian lainnya atas aset operasional	63.051.754	(44.590.528)
Kenaikan/Peningkatan atas liabilitas operasional		
Liabilitas segera	120.666.193	(205.103.353)
Tabungan	292.340.767	(655.302.098)
Deposito	1.599.536.216	246.050.553
Simpanan dari bank lain	0	0
Pinjaman yang diterima	0	0
Liabilitas imbalan kerja	135.358.022	12.419.842
Liabilitas lain-lain	(453.592.261)	(393.257.241)
Penyesuaian lainnya atas liabilitas operasional	0	0
Arus Kas neto dari aktivitas operasi	1.330.084.601	1.039.612.980
Arus Kas dari aktivitas Investasi		
Pembelian/penjualan aset tetap dan inventaris	(18.264.000)	(15.644.000)
Pembelian/penjualan aset tidak berwujud	0	0
Pembelian/penjualan Surat Berharga	0	0
Pembelian/penjualan Penyertaan Modal	0	0
Penyesuaian lainnya	0	0
Arus Kas neto dari aktivitas Investasi	(18.264.000)	(15.644.000)
Arus Kas dari aktivitas Pendanaan		

Aplikasi Pelaporan Online OJK (APOLO)

Nama Lembaga Jasa Keuangan : PT Bank Perekonomian Rakyat Duta Adiarta

Posisi Laporan : Desember 2024

Pos	Saldo 31 Desember T	Saldo 31 Desember T-1
Penerimaan/pembayaran pinjaman yang diterima sebagai modal pelengkap	0	0
Penerimaan/pembayaran pinjaman yang diterima sebagai modal inti tambahan	0	0
Pembayaran dividen	(1.040.358.601)	(1.077.479.480)
Penyesuaian lainnya	0	0
Arus Kas neto dari aktivitas Pendanaan	(1.040.358.601)	(1.077.479.480)
Peningkatan (Penurunan) Arus Kas	271.462.000	(53.510.500)
Kas dan setara Kas awal periode	473.581.000	527.091.500
Kas dan setara Kas akhir periode	745.043.000	473.581.000

PT BPR DUTA ADIARTA

Laporan Keuangan
Untuk Tahun Yang Berakhir
31 Desember 2024 Dan 2023
Dan
Laporan Auditor Independen



DAFTAR ISI

Surat Pernyataan Direksi	1
Laporan Auditor Independen	2a-2c
Laporan Neraca	3
Laporan Laba - Rugi.....	4
Laporan Perubahan Ekuitas.....	5
Laporan Arus Kas	6
Catatan Atas Laporan Keuangan	
1. Umum	7
2. Iktisar Kebijakan Akuntansi	7
Penjelasan Pos – Pos Neraca dan Laporan Laba Rugi	10

**SURAT PERNYATAAN DIREKSI
TENTANG
TANGGUNG JAWAB ATAS LAPORAN KEUANGAN
UNTUK TAHUN YANG BERAKHIR PADA TANGGAL 31 DESEMBER 2024
PT BPR DUTA ADIARTA**

Yang bertanda tangan dibawah ini:

Nama : Leni
Alamat Kantor : Jln Brigjend Katamso No 158 Medan
Telepon : 061-7871821
Jabatan : Direktur

Untuk dan atas nama PT BPR DUTA ADIARTA menyatakan bahwa :

1. Kami bertanggung jawab atas penyusunan dan penyajian wajar laporan keuangan PT BPR DUTA ADIARTA.
2. Laporan keuangan PT BPR DUTA ADIARTA tanggal 31 DESEMBER 2024 dan untuk tahun yang berakhir pada tanggal tersebut telah disusun dan disajikan berdasarkan Standar Akuntansi Keuangan Tanpa Akuntabilitas Publik (SAK ETAP).
3.
 - a. Semua informasi dalam laporan keuangan PT BPR DUTA ADIARTA telah dimuat secara lengkap dan benar.
 - b. Laporan keuangan PT BPR DUTA ADIARTA tidak mengandung informasi atau fakta material yang tidak benar, dan tidak menghilangkan informasi atau fakta material;
 - c. Semua dokumen transaksi, catatan keuangan dan pembukuan serta dokumen pendukung telah lengkap disusun dan disimpan oleh PT BPR DUTA ADIARTA.
4. Kami bertanggung jawab atas sistem pengendalian internal, pencegahan dan penanggulangan kecurangan, serta kepatuhan terhadap peraturan perundang-undangan yang relevan bagi PT BPR DUTA ADIARTA.

Demikian pernyataan ini dibuat dengan sebenarnya.

Medan, 22 April 2025



Leni
Direktur



DRS. KATIO & REKAN
AKUNTAN PUBLIK DAN KONSULTAN MANAJEMEN
Nomor Izin Usaha : 99.2.0372 Tanggal 21 April 1999

Nomor: 00022/2.0372/AU.2/07/0437-5/1/IV/2025

LAPORAN AUDITOR INDEPENDEN

Kepada Yth.
Direksi PT. BPR Duta Adiarta
Jl. Bigjen Katamsa No. 158
Medan

Opini

Kami telah mengaudit laporan keuangan PT BPR Duta Adiarta yang terdiri dari neraca tanggal 31 Desember 2024, serta laporan laba rugi, laporan perubahan ekuitas dan laporan arus kas untuk tahun yang berakhir pada tanggal tersebut, serta catatan atas laporan keuangan, termasuk ikhtisar kebijakan akuntansi signifikan.

Menurut opini kami, laporan keuangan terlampir menyajikan secara wajar, dalam semua hal yang material, posisi keuangan Perusahaan tanggal 31 Desember 2024, serta kinerja keuangan dan arus kasnya untuk tahun yang berakhir pada tanggal tersebut, sesuai dengan Standar Akuntansi Keuangan Entitas Tanpa Akuntabilitas Publik (SAK ETAP) di Indonesia.

Basis Opini

Kami melaksanakan audit kami berdasarkan Standar Audit yang ditetapkan oleh Institut Akuntan Publik Indonesia. Tanggung jawab kami menurut standar tersebut diuraikan lebih lanjut dalam paragraf Tanggung Jawab Auditor terhadap Audit atas Laporan Keuangan pada laporan kami. Kami independen terhadap Perusahaan berdasarkan ketentuan etika yang relevan dalam audit kami atas laporan keuangan di Indonesia, dan kami telah memenuhi tanggung jawab etika lainnya berdasarkan ketentuan tersebut. Kami yakin bahwa bukti audit yang telah kami peroleh adalah cukup dan tepat untuk menyediakan suatu basis bagi opini audit kami.

Tanggung Jawab Manajemen dan Pihak yang Bertanggung Jawab atas Tata Kelola terhadap Laporan Keuangan

Manajemen bertanggung jawab atas penyusunan dan penyajian wajar laporan keuangan tersebut sesuai dengan Standar Akuntansi Keuangan di Indonesia, dan atas pengendalian internal yang dianggap perlu oleh manajemen untuk memungkinkan penyusunan laporan keuangan yang bebas dari kesalahan penyajian material, baik yang disebabkan oleh kecurangan maupun kesalahan.

Dalam penyusunan laporan keuangan, manajemen bertanggung jawab untuk menilai kemampuan Perusahaan dalam mempertahankan kelangsungan usahanya, mengungkapkan, sesuai dengan kondisinya, hal-hal yang berkaitan dengan kelangsungan usaha, dan menggunakan basis akuntansi kelangsungan usaha, kecuali manajemen memiliki intensi untuk melikuidasi Perusahaan atau menghentikan operasi, atau tidak memiliki alternatif yang realistis selain melaksanakannya.

Pihak yang bertanggung jawab atas tata kelola bertanggung jawab untuk mengawasi proses pelaporan keuangan Perusahaan.

Tanggung Jawab Auditor terhadap Audit atas Laporan Keuangan

Tujuan kami adalah untuk memperoleh keyakinan memadai tentang apakah laporan keuangan secara keseluruhan bebas dari kesalahan penyajian material, baik yang disebabkan oleh kecurangan maupun kesalahan, dan untuk menerbitkan laporan auditor yang mencakup opini kami. Keyakinan memadai merupakan suatu tingkat keyakinan tinggi, namun bukan merupakan suatu jaminan bahwa audit yang dilaksanakan berdasarkan Standar Audit akan selalu mendeteksi kesalahan penyajian material ketika hal tersebut ada. Kesalahan penyajian dapat disebabkan oleh kecurangan maupun kesalahan dan dianggap material jika, baik secara individual maupun secara agregat, dapat diekspektasikan secara wajar akan memengaruhi keputusan ekonomi yang diambil oleh pengguna berdasarkan laporan keuangan tersebut. Sebagai bagian dari suatu audit berdasarkan Standar Audit, kami menerapkan pertimbangan profesional dan mempertahankan skeptisisme profesional selama audit. Kami juga:


- Mengidentifikasi dan menilai risiko kesalahan penyajian material dalam laporan keuangan, baik yang disebabkan oleh kecurangan maupun kesalahan, mendesain dan melaksanakan prosedur audit yang responsif terhadap risiko tersebut, serta memperoleh bukti audit yang cukup dan tepat untuk menyediakan basis bagi opini kami. Risiko tidak terdeteksinya kesalahan penyajian material yang disebabkan oleh kecurangan lebih tinggi dari yang disebabkan oleh kesalahan, karena kecurangan dapat melibatkan kolusi, pemalsuan, penghilangan secara sengaja, pernyataan salah, atau pengabaian pengendalian internal.
- Memperoleh suatu pemahaman tentang pengendalian internal yang relevan dengan audit untuk mendesain prosedur audit yang tepat sesuai dengan kondisinya, tetapi bukan untuk tujuan menyatakan opini atas keefektifitasan pengendalian internal Perusahaan.
- Mengevaluasi ketepatan kebijakan akuntansi yang digunakan serta kewajaran estimasi akuntansi dan pengungkapan terkait yang dibuat oleh manajemen.
- Menyimpulkan ketepatan penggunaan basis akuntansi kelangsungan usaha oleh manajemen dan, berdasarkan bukti audit yang diperoleh, apakah terdapat suatu ketidakpastian material yang terkait dengan peristiwa atau kondisi yang dapat menyebabkan keraguan signifikan atas kemampuan Perusahaan untuk mempertahankan kelangsungan usahanya. Ketika kami menyimpulkan bahwa terdapat suatu ketidakpastian material, kami diharuskan untuk menarik perhatian dalam laporan auditor kami ke pengungkapan terkait dalam laporan keuangan atau, jika pengungkapan tersebut tidak memadai, harus menentukan apakah perlu untuk memodifikasi opini kami. Kesimpulan kami didasarkan pada bukti audit yang diperoleh hingga tanggal laporan auditor kami. Namun, peristiwa atau kondisi masa depan dapat menyebabkan Perusahaan tidak dapat mempertahankan kelangsungan usaha.
- Mengevaluasi penyajian, struktur, dan isi laporan keuangan secara keseluruhan, termasuk pengungkapannya, dan apakah laporan keuangan mencerminkan transaksi dan peristiwa yang mendasarinya dengan suatu cara yang mencapai penyajian wajar.

Kami mengomunikasikan kepada pihak yang bertanggung jawab atas tata kelola mengenai, antara lain, ruang lingkup dan saat yang direncanakan atas audit, serta temuan audit signifikan, termasuk setiap defisiensi signifikan dalam pengendalian internal yang teridentifikasi oleh kami selama audit.






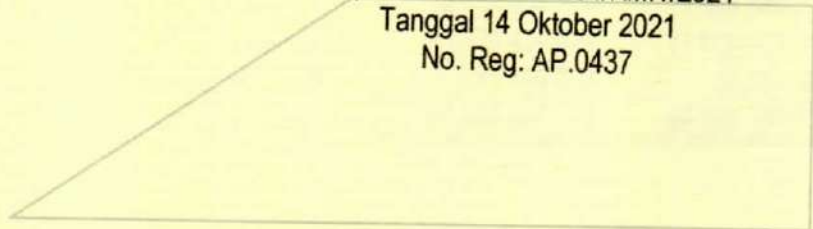



22 April 2025

KANTOR AKUNTAN PUBLIK
DRS. KATIO & REKAN



Drs. Katio, MM, CPA
Kep. Men. Keu No.1264/KM.1/2021
Tanggal 14 Oktober 2021
No. Reg: AP.0437



PT. BPR DUTA ADIARTA
NERACA
PER 31 DESEMBER 2024 DAN 2023
(DISAJIKAN DALAM RUPIAH, KECUALI DINYATAKAN LAIN)

Uraian	Catatan	2024	2023
Aset			
Kas	3	745.043.000	473.581.000
Pendapatan Bunga Yang Akan Diterima (PYAD)	4	245.975.592	278.164.320
Penempatan Pada Bank Lain	5	28.173.218.304	26.913.285.389
Penyisihan Kerugian ABA -/-		(4.957.325)	(5.466.711)
Kredit Yang Diberikan	6	13.423.007.417	13.037.533.756
a. Provisi dan Administrasi -/-		(77.825.222)	(72.163.768)
b. Biaya Transaksi		-	558.914
c. Bunga yang Ditangguhkan -/-		(9.941.388)	(5.025.413)
d. Penyisihan Kerugian KYD -/-		(1.091.929.337)	(910.627.213)
Agunan Yang Diambil Alih (AYDA)	7	-	12.730.667
Aset Tetap dan Inventaris	8		
a. Harga Perolehan		2.103.904.314	2.085.640.314
b. Akumulasi Penyusutan -/-		(1.739.429.969)	(1.676.378.215)
Aset Lain-Lain	9	171.835.393	63.351.486
Total Aset		41.938.900.779	40.195.184.526
Kewajiban Dan Ekuitas			
Kewajiban			
Kewajiban Segera	10	197.979.619	77.313.426
Utang Bunga	11	68.043.901	61.309.344
Utang Pajak	12	39.214.041	74.257.758
Tabungan	13	1.750.820.764	1.458.479.998
Deposito Berjangka	14	22.203.295.978	20.603.759.762
Kewajiban Imbalan Kerja	15	153.182.912	5.814.801
Kewajiban Lain-Lain	16	1.098.011.995	1.523.996.500
Total Kewajiban		25.510.549.210	23.804.931.589
Ekuitas			
Modal Disetor	17	8.000.000.000	8.000.000.000
Modal Sumbangan	18	375.000.000	375.000.000
Saldo Laba (Rugi)	19		
a. Cadangan Tujuan		-	-
b. Cadangan Umum		1.600.000.000	1.600.000.000
c. Belum Ditentukan Tujuannya:			
1. Laba (Rugi) Tahun Lalu		5.375.595.742	4.577.153.648
2. Laba (Rugi) Tahun Berjalan		1.077.755.827	1.838.099.289
Total Ekuitas		16.428.351.569	16.390.252.937
Total Kewajiban Dan Ekuitas		41.938.900.779	40.195.184.526

Catatan atas laporan keuangan merupakan bagian yang tidak terpisahkan dari laporan keuangan secara keseluruhan.

PT. BPR DUTA ADIARTA
LAPORAN LABA RUGI
UNTUK TAHUN YANG BERAKHIR 31 DESEMBER 2024 DAN 2023
(DISAJIKAN DALAM RUPIAH, KECUALI DINYATAKAN LAIN)

Uraian	Catatan	2024	2023
Pendapatan Operasional			
Pendapatan Bunga Kontraktual	20		
Pendapatan Bunga ABA		1.138.229.334	875.251.967
Pendapatan Bunga Dari Kredit		4.244.555.573	4.908.687.376
Provisi		121.491.047	127.274.888
Beban transaksi dan administrasi		11.291.086	(9.079.983)
		<u>5.515.567.040</u>	<u>5.902.134.248</u>
Beban Bunga Kontraktual	21	(1.309.442.960)	(1.160.267.133)
Pendapatan Bunga Neto		4.206.124.080	4.741.867.115
Pendapatan Operasional Lainnya	22	604.296.403	798.610.109
Jumlah Pendapatan Operasional		<u>4.810.420.483</u>	<u>5.540.477.224</u>
Beban Operasional			
Beban Penyisihan Kerugian	23	408.646.387	272.834.060
Beban Pemasaran	24	33.476.700	49.609.942
Beban Administrasi dan Umum	25	3.084.034.623	3.048.595.011
Beban Operasional Lainnya	26	20.966.829	37.151.865
Jumlah Beban Operasional		<u>3.547.124.539</u>	<u>3.408.190.878</u>
Laba (Rugi) Operasional		1.263.295.944	2.132.286.347
Pendapatan dan Beban Non Operasional			
Pendapatan Non Operasional	27	9.721.651	22.585.795
Beban Non Operasional	28	(24.488.022)	(4.126.023)
Jumlah Pendapatan dan Beban Non Operasional		<u>(14.766.371)</u>	<u>18.459.772</u>
Laba (Rugi) Sebelum Pajak Penghasilan		1.248.529.573	2.150.746.118
Pajak Penghasilan	29	(170.773.746)	(312.646.829)
Laba (Rugi) Tahun Berjalan		<u>1.077.755.827</u>	<u>1.838.099.289</u>

Catatan atas laporan keuangan merupakan bagian yang tidak terpisahkan dari laporan keuangan secara keseluruhan.

PT. BPR DUTA ADIARTA
LAPORAN PERUBAHAN EKUITAS
UNTUK TAHUN YANG BERAKHIR 31 DESEMBER 2024 DAN 2023
(DISAJIKAN DALAM RUPIAH, KECUALI DINYATAKAN LAIN)

Uraian	Modal			Dana Setoran Modal-Ekuitas	Laba (Rugi) Yang Belum Direalisasikan	Surplus Revaluasi Aset Tetap	Saldo Laba			Jumlah
	Modal Disetor	Modal Tambahan/Modal Penyertaan	Modal Sumbangan				Cadangan Tujuan	Cadangan Umum	Laba (Rugi) belum Ditentukan Tujuannya	
Saldo Per 31 Desember 2022	8.000.000.000	-	375.000.000	-	-	-	-	1.600.000.000	5.654.633.128	15.629.633.128
Dividen	-	-	-	-	-	-	-	-	(1.000.000.000)	(1.000.000.000)
Bonus karyawan dari laba	-	-	-	-	-	-	-	-	-	-
Dana Setoran Modal-Ekuitas	-	-	-	-	-	-	-	-	-	-
Laba (Rugi) Yang Belum Direalisasikan	-	-	-	-	-	-	-	-	-	-
Surplus Revaluasi Aset Tetap	-	-	-	-	-	-	-	-	-	-
Koreksi atas Laba Ditahan	-	-	-	-	-	-	-	-	-	-
Laba (Rugi) Tahun Berjalan	-	-	-	-	-	-	-	-	(77.479.480)	(77.479.480)
Saldo Per 31 Desember 2023	8.000.000.000	-	375.000.000	-	-	-	-	1.600.000.000	1.838.099.289	1.838.099.289
Dividen	-	-	-	-	-	-	-	-	6.415.252.936	16.390.252.937
Bonus karyawan dari laba	-	-	-	-	-	-	-	-	(1.027.238.226)	(1.027.238.226)
Dana Setoran Modal-Ekuitas	-	-	-	-	-	-	-	-	-	-
Pembentukan Cadangan	-	-	-	-	-	-	-	-	-	-
Surplus Revaluasi Aset Tetap	-	-	-	-	-	-	-	-	-	-
Koreksi atas Laba Ditahan	-	-	-	-	-	-	-	-	-	-
Laba (Rugi) Tahun Berjalan	-	-	-	-	-	-	-	-	(12.418.969)	(12.418.969)
Saldo Per 31 Desember 2024	8.000.000.000	-	375.000.000	-	-	-	-	1.600.000.000	1.077.755.827	1.077.755.827
								1.600.000.000	6.453.351.569	16.428.351.569

Catatan atas laporan keuangan merupakan bagian yang tidak terpisahkan dari laporan keuangan secara keseluruhan.

PT. BPR DUTA ADIARTA
LAPORAN ARUS KAS
UNTUK TAHUN YANG BERAKHIR 31 DESEMBER 2024 DAN 2023
(DISAJIKAN DALAM RUPIAH, KECUALI DINYATAKAN LAIN)

Uraian	2024	2023
Arus Kas dari Aktivitas Operasi		
Laba (Rugi) Tahun Berjalan	1.077.755.827	1.838.099.289
Penyesuaian untuk :		
Penyusutan aset tetap	63.051.754	76.230.670
Amortisasi Aset Tidak Berwujud	-	-
Penyisihan kerugian (pembalikan atas penyisihan) untuk :		
Penyisihan Kerugian ABA -/-	(509.386)	(18.860.748)
Provisi dan Administrasi -/-	5.661.453	4.765.112
Biaya Transaksi	558.914	15.379.983
Bunga yang Ditangguhkan -/-	4.915.975	5.025.413
Penyisihan Kerugian KYD -/-	181.302.124	(252.036.814)
Perubahan aset dan kewajiban operasi :		
Pendapatan Bunga Yang Akan Diterima	32.188.728	19.637.557
Penempatan Pada Bank Lain	(1.259.932.915)	256.057.894
Kredit Yang Diberikan	(385.473.661)	231.852.893
Agunan Yang Diambil Alih (AYDA)	12.730.667	(12.730.667)
Aset Lain-Lain	(108.483.907)	(34.243.411)
Kewajiban Segera	120.666.193	(220.124.015)
Utang Bunga	6.734.557	16.927.223
Utang Pajak	(35.043.717)	(16.372.170)
Tabungan	292.340.767	(655.302.098)
Deposito Berjangka	1.599.536.216	246.050.553
Kewajiban Imbalan Kerja	147.368.111	446.244
Kewajiban Lain-Lain	(425.984.506)	(401.143.729)
Arus Kas Neto dari Aktivitas Operasi	1.329.383.195	1.099.659.180
Arus Kas dari Aktivitas Investasi		
Aset Tetap dan Inventaris	(18.264.000)	(15.644.000)
Aset Tidak berwujud	-	-
Arus Kas Neto dari Aktivitas Investasi	(18.264.000)	(15.644.000)
Arus Kas dari Aktivitas Pendanaan		
Pembagian Dividen	(1.039.657.195)	(1.077.479.480)
Arus Kas Neto dari Aktivitas Pendanaan	(1.039.657.195)	(1.077.479.480)
Kenaikkan (Penurunan) Arus Kas	271.462.000	6.535.700
Kas dan Setara Kas Awal Periode	473.581.000	467.045.300
Kas dan Setara Kas Akhir Periode	745.043.000	473.581.000

Catatan atas laporan keuangan merupakan bagian yang tidak terpisahkan dari laporan keuangan secara keseluruhan.

PT. BPR DUTA ADIARTA
CATATAN ATAS LAPORAN KEUANGAN
PER 31 Desember 2024 dan 2023
(DISAJIKAN DALAM RUPIAH, KECUALI DINYATAKAN LAIN)

1. Umum

PT. Bank Perekonomian Rakyat Duta Adiarta awalnya bernama PT. Bank Perkreditan Rakyat Tridian Adiarta, berubah nama berdasarkan akta No. 21 tanggal 12 Juli 2005 yang dibuat dihadapan Poeryanto Pudjiaty, Sarjana Hukum, notaris di Medan. Anggaran dasar perseroan ini telah diumumkan dalam Berita Negara Republik Indonesia, tanggal 28 Maret 1990, No. 25, tambahan No. 1140. Perubahan akta terakhir, Akta nomor 3 Tanggal 3 Juni 2024 perihal Nomenklatur perubahan Nama Perseroan dari PT Bank Perkreditan Rakyat Duta Adiarta menjadi PT Bank Perekonomian Rakyat Duta Adiarta sesuai dengan UU P2SK, dan telah di-sah kan oleh Kementrian Hukum dan Hak Asasi Manusia Nomor AHU-0033048.AH.01.02.TAHUN 2024 tanggal 05 Juni 2024.

- a. Surat Keputusan Pemimpin Bank Indonesia Medan No. 5/1/KEP.PBI. MDN/2003 tentang penggunaan Izin Usaha karena perubahan nama, tanggal 07 Agustus 2003.
- b. Surat Keputusan Menteri Kehakiman dan HAM Republik Indonesia No. C16942 HT.01.04.TH.2003, tentang akta perubahan anggaran dasar, akta No. 07, tanggal 13 Juni 2003.
- c. Nomor Induk Berusaha (NIB) nomor 9120304850981 dikeluarkan tanggal 8 Agustus 2019 perubahan ke 2 tanggal 15 Juli 2022
- d. Izin Lokasi Nomor Induk Berusaha nomor 9120304850981 dikeluarkan tanggal 8 Agustus 2019 perubahan ke 2 tanggal 15 Juli 2022
- e. NPWP No. 01.494.978.8-123.000, Jl. Brigjen Katamso No. 158 Kelurahan Kampung Baru, Kecamatan Medan Maimun Medan 20158.
- f. Surat Keputusan Otoritas Jasa Keuangan No. KEP-16.KO.15.2024_090724 tentang Perubahan Nama **PT Bank Perkreditan Rakyat Duta Adiarta** menjadi **PT Bank Perekonomian Rakyat Duta Adiarta** tanggal 09 Juli 2024

Maksud dan Tujuan

- a. Menghimpun dana-dana dari masyarakat luas dalam bentuk tabungan dan deposito berjangka atau bentuk lain yang dipersamakan dengan itu.
- b. Memberikan kredit kepada pengusaha kecil dan atau masyarakat pedesaan.
- c. Melakukan kegiatan usaha-usaha lain yang menurut peraturan perundang-undangan atau peraturan-peraturan lain dari instansi yang berwenang baik yang telah ada maupun yang akan dapat dilakukan oleh Bank Perekonomian Rakyat.

Dewan Komisaris

- Komisaris Utama

: Tuan Henry Jhon Hutagalung

Dewan Direksi

- Direktur Utama

: Nyonya. Pintaria Ginting

- Direktur Operasional dan Kepatuhan

: Nyonya Leni

Pada tanggal 31 Desember 2024, BPR mempunyai karyawan sebanyak 26 orang, 20 orang karyawan tetap dan 6 orang karyawan tidak tetap.

2. Ikhtisar Kebijakan Akuntansi

Suatu ikhtisar kebijakan akuntansi yang signifikan ditetapkan oleh Bank, yang mempengaruhi penentuan posisi keuangan dan hasil usahanya, dijelaskan di bawah ini :

a. Dasar Penyajian Laporan Keuangan

Laporan keuangan disusun berdasarkan Standar Akuntansi Keuangan Entitas Tanpa Akuntabilitas Publik (SAK-ETAP) dan Pedoman Akuntansi Bank Perekonomian Rakyat (PA BPR) yang diterbitkan oleh Otoritas Jasa Keuangan.

Dasar penyusunan laporan keuangan, kecuali untuk laporan arus kas adalah akrual. Laporan keuangan tersebut disusun berdasarkan nilai historis, kecuali beberapa akun tertentu disusun berdasarkan pengukuran lain sebagaimana diuraikan dalam kebijakan akuntansi masing-masing akun tersebut.

Laporan arus kas menyajikan informasi penerimaan dan pengeluaran kas dan setara kas yang dikelompokkan menjadi aktivitas operasi, investasi dan pendanaan dengan menggunakan metode tidak langsung.

Mata uang pelaporan yang digunakan untuk penyusunan laporan keuangan adalah Rupiah Indonesia (IDR).

b. Kas

Kas dinyatakan sebesar saldo mata uang kertas dan logam rupiah yang masih berlaku sebagai alat pembayaran sah.

PT. BPR DUTA ADIARTA
CATATAN ATAS LAPORAN KEUANGAN
PER 31 Desember 2024 dan 2023
(DISAJIKAN DALAM RUPIAH, KECUALI DINYATAKAN LAIN)

- c. **Pendapatan Bunga Yang Akan Diterima**
Pendapatan bunga yang akan diterima adalah pendapatan bunga dari kredit dengan kualitas lancar (*performing*) yang telah diakui sebagai pendapatan tetapi belum diterima pembayarannya. Termasuk dalam pengertian ini adalah pengakuan pendapatan bunga dari penempatan bank lain.
- d. **Penempatan Pada Bank Lain (ABA)**
Penempatan pada bank lain dinyatakan sebesar saldo penempatan dikurangi dengan penyisihan kerugian atas penempatan pada bank lain. Penyisihan kerugian penempatan pada Bank lain ditetapkan berdasarkan penelaahan terhadap masing-masing saldo penempatan pada akhir bulan.
- e. **Kredit Yang Diberikan (KYD)**
Kredit Yang Diberikan (KYD) dinyatakan sebesar saldo kredit dikurangi dengan penyisihan penghapusan kredit, yang dibentuk berdasarkan penelaahan terhadap masing-masing saldo kredit pada tanggal neraca. Adapun kredit yang diberikan adalah dalam bentuk Pinjaman Modal Kerja, Pinjaman Investasi, Pinjaman Konsumtif, dan Pinjaman Karyawan.

Kredit diklasifikasikan sebagai non performing pada saat pokok pinjaman telah lewat jatuh tempo dan / atau pada saat manajemen berpendapat bahwa penerimaan atas pokok atau bunga pinjaman tersebut diragukan. Pendapatan bunga atas pinjaman yang telah diklasifikasikan sebagai diragukan ini diakui sebagai pendapatan pada saat diterima.

- f. **Penyisihan Penghapusan Aset Produktif**
Bank Perekonomian Rakyat membentuk penyisihan penghapusan aset produktif berdasarkan penelaahan terhadap masing-masing aset produktif pada tanggal neraca, dengan mengacu pada Peraturan Otoritas Jasa Keuangan Republik Indonesia nomor 33/POJK.03/2018 tentang kualitas aset produktif dan pembentukan penyisihan aset produktif BPR.

Hapus buku dan/atau hapus tagih hanya dapat dilakukan terhadap penyediaan dana yang memiliki kualitas macet sesuai dengan kriteria dari Otoritas Jasa Keuangan dan/atau pada saat manajemen berpendapat bahwa aset tersebut harus dihapuskan karena sudah tidak dapat tertagih lagi. Penerimaan kembali aset produktif yang telah dihapuskan, diakui sebagai pendapatan penerimaan kredit yang dihapus bukukan. Kualitas Aset Produktif dalam bentuk kredit ditetapkan menjadi:

<u>Penggolongan</u>	<u>Persentase Penyisihan</u>
Lancar	0,5%
Dalam Perhatian Khusus	3,0% setelah dikurangi nilai agunan yang diperhitungkan
Kurang lancar	10% setelah dikurangi nilai agunan yang diperhitungkan
Diragukan	50% setelah dikurangi nilai agunan yang diperhitungkan
Macet	100% setelah dikurangi nilai agunan yang diperhitungkan

Aset produktif dihapusbukukan pada saat manajemen berkeyakinan bahwa Aset produktif tersebut sudah tidak tertagih lagi. Penerimaan kembali Aset produktif yang telah dihapusbukukan dicatat sebagai penambah beban penyisihan kerugian Aset produktif yang bersangkutan selama tahun berjalan.

Besarnya nilai agunan yang dapat diperhitungkan sebagai pengurang pada penyisihan setinggi-tingginya adalah :

- 100% dari nilai agunan yang bersifat likuid seperti SBI, surat utang yang diterbitkan oleh Pemerintah Pusat Republik Indonesia, tabungan dan/atau deposito yang diblokir pada BPR yang bersangkutan disertai dengan surat kuasa pencairan, dan/atau logam mulia yang disertai surat kuasa gadai;
- 85% dari nilai pasar untuk agunan bersifat logam mulia berupa emas dan perhiasan;
- 80% dari nilai hak tanggungan atau fidusia untuk agunan tanah dan/atau bangunan yang memiliki sertifikat yang dibebani dengan hak tanggungan atau fidusia;
- 70% dari nilai agunan berupa resi gudang yang penilaiannya dilakukan sampai dengan 12 (dua belas) bulan terakhir dan sesuai dengan ketentuan peraturan perundang-undangan mengenai resi gudang;
- 60% dari Nilai Jual Objek Pajak (NJOP) atau nilai pasar berdasarkan penilaian oleh penilai independen untuk agunan berupa tanah dan/atau bangunan yang memiliki sertifikat yang tidak dibebani dengan hak tanggungan atau fidusia;
- 50% dari NJOP berdasarkan Surat Pemberitahuan Pajak Terutang (SPPT) atau surat keterangan NJOP terakhir dari instansi berwenang, atau dari nilai pasar berdasarkan penilaian oleh penilai independen atau instansi berwenang, untuk agunan berupa tanah dan/atau bangunan dengan kepemilikan berupa surat pengakuan tanah adat;
- 50% dari harga pasar, harga sewa, atau harga pengalihan, untuk agunan berupa tempat usaha yang disertai bukti kepemilikan atau surat izin pemakaian atau hak pakai atas tanah yang dikeluarkan oleh instansi berwenang dan disertai dengan surat kuasa menjual atau pengalihan hak yang dibuat atau disahkan oleh notaris atau dibuat oleh pejabat lain yang berwenang;

PT. BPR DUTA ADIARTA
CATATAN ATAS LAPORAN KEUANGAN
PER 31 Desember 2024 dan 2023
(DISAJIKAN DALAM RUPIAH, KECUALI DINYATAKAN LAIN)

- 50% dari nilai hipotek atau fidusia berupa kendaraan bermotor, kapal, perahu bermotor, alat berat, dan/atau mesin yang menjadi satu kesatuan dengan tanah, yang disertai dengan bukti kepemilikan dan telah dilakukan pengikatan hipotek atau fidusia sesuai dengan ketentuan peraturan perundang-undangan;
- 50% dari nilai agunan berupa resi gudang yang penilaiannya dilakukan lebih dari 12 (dua belas) bulan sampai dengan 18 (delapan belas) bulan terakhir dan sesuai dengan ketentuan peraturan perundang-undangan mengenai resi gudang;
- 50% untuk bagian dari Kredit yang dijamin oleh Badan Usaha Milik Negara (BUMN)/Badan Usaha Milik Daerah (BUMD) yang melakukan usaha sebagai penjamin Kredit dengan memenuhi kriteria sebagaimana dimaksud dalam Peraturan Otoritas Jasa Keuangan mengenai kewajiban penyediaan modal minimum dan pemenuhan modal inti minimum bank Perekonomian rakyat; atau
- 30% dari pasar untuk nilai agunan berupa kendaraan bermotor, kapal atau perahu bermotor yang disertai bukti kepemilikan dan disertai dengan surat kuasa menjual yang dibuat/disahkan oleh notaris.

g. Aset Tetap dan Aset Tidak berwujud
 Pemilikan langsung

Aset tetap dinyatakan berdasarkan biaya perolehan dikurangi akumulasi penyusutan. Seluruh Aset tetap kecuali tanah, disusutkan dengan menggunakan metode garis lurus (*straight line method*) berdasarkan taksiran masa manfaat ekonomis Aset tetap sebagai berikut :

<i>Jenis Aset</i>	<i>Umur Ekonomis</i>
- Tanah	Tidak Disusutkan
- Bangunan	240 bulan
- Kendaraan	
Kendaraan roda 2	48 bulan
Kendaraan roda 4	96 bulan
- Inventaris	
Inventaris Kantor Selain AC	48 bulan
Inventaris Kantor berupa AC	96 bulan
- Aset Tidak Berwujud	12-60 bulan

Aset tetap untuk pertama kalinya disusutkan pada periode perolehan aset tetap yang bersangkutan. Biaya perbaikan dan pemeliharaan dibebankan pada laba rugi pada saat terjadinya; pemugaran dan penambahan dalam jumlah signifikan dikapitalisasi ke aset tetap yang bersangkutan. Aset tetap yang sudah tidak digunakan lagi atau yang dijual, biaya perolehan dan akumulasi penyusutan dikeluarkan dari kelompok aset tetap yang bersangkutan dan laba atau rugi yang terjadi disajikan dalam laporan laba rugi pada tahun yang bersangkutan.

Nilai yang dapat diperoleh kembali atas suatu aset harus dinilai kembali jika terdapat kejadian-kejadian atau perubahan keadaan yang mengindikasikan bahwa nilai tercatat aset tersebut tidak dapat sepenuhnya diperoleh kembali.

h. Agunan Yang Diambil Alih (AYDA)

Agunan yang diambil alih sehubungan dengan penyelesaian kredit diakui sebesar nilai bersih yang dapat direalisasi. Nilai bersih yang dapat direalisasi adalah nilai wajar agunan setelah dikurangi estimasi biaya pelepasan.

Dalam hal taksiran agunan yang diambil alih lebih rendah dari saldo kredit, maka selisih lebih dari saldo kredit yang tidak dapat ditagih dibebankan pada penyisihan kerugian. Biaya yang dikeluarkan sehubungan dengan perolehan dan pemeliharaan agunan yang diambil alih dibebankan pada operasi saat terjadi. Keuntungan atau kerugian atas penjualan agunan yang diambil alih dibukukan sebagai pendapatan atau beban pada tahun yang bersangkutan.

i. Kewajiban Segera

Giro, tabungan dan deposito dinyatakan sebesar nilai kewajiban bank kepada nasabah.

j. Pendapatan dan Bunga

Pendapatan dan beban bunga diakui dengan menggunakan secara *accrual* basis. Pendapatan bunga atas aset produktif yang digolongkan sebagai *nonperforming* (kurang lancar, diragukan dan macet) dicatat sebagai tagihan kontijensi dan diakui sebagai pendapatan secara proporsional pada saat diterima pembayaran angsuran pokok.

PT. BPR DUTA ADIARTA
CATATAN ATAS LAPORAN KEUANGAN
PER 31 Desember 2024 dan 2023
(DISAJIKAN DALAM RUPIAH, KECUALI DINYATAKAN LAIN)

k. Pajak Penghasilan

Kewajiban atas seluruh pajak penghasilan periode berjalan dan periode sebelumnya yang belum dibayar, beban pajak kini ditentukan berdasarkan taksiran laba kena pajak dalam tahun yang bersangkutan yang dihitung berdasarkan tarif pajak yang berlaku. Bank tidak mengakui adanya pajak tangguhan.

l. Imbalan Pasca Kerja

Bank mempunyai kewajiban untuk memberi imbalan pasca kerja yang didasarkan atas masa kerja (Surat Keputusan Menteri Tenaga Kerja No.Kep-150/Men/2000). Undang-undang No.13 tahun 2003 tanggal 25 Maret 2003 tentang Ketenagakerjaan menggantikan Surat Keputusan Menteri Tenaga Kerja di atas. Imbalan pasca kerja adalah jumlah dari manfaat masa datang yang akan diterima karyawan sebagai imbalan dari jasa mereka saat ini dan masa lalu.

Perusahaan telah membentuk cadangan imbalan pasca kerja dalam bentuk kerjasama dengan asuransi Allianz dan telah melakukan pembayaran premi sebesar Rp.17.500.000,- per bulan.

Penjelasan Pos-Pos Akun Neraca dan Laba/Rugi

3. Kas

Merupakan saldo kas per 31 Desember 2024 dan 2023, terdiri dari :

	2024	2023
- Kas Khasanah	745.043.000	473.581.000
Total	745.043.000	473.581.000

4. Pendapatan Bunga Yang Akan Diterima (PYAD)

Merupakan saldo pendapatan bunga yang akan diterima (pyad) per 31 Desember 2024 dan 2023, terdiri dari :

	2024	2023
- Kredit Yang Diberikan	207.422.380	241.506.101
- Deposito Antar Bank	38.553.212	36.658.219
Total	245.975.592	278.164.320

Pendapatan bunga dari kredit dengan kualitas lancar (performing) yang telah diakui sebagai pendapatan tetapi belum diterima pembayarannya, dan juga pendapatan bunga pada bank lain.

5. Penempatan Pada Bank Lain

Merupakan saldo penempatan pada bank lain per 31 Desember 2024 dan 2023, terdiri dari :

	2024	2023
Giro		
- Bank Artha Graha	1.120.460.931	708.208.244
- Bank Mandiri	899.437.532	707.517.509
- Bank Danamon	2.375.203.944	2.042.248.568
- Bank Jtrust Indonesia	1.976.514.894	1.950.250.493
- Bank Sumut	2.516.260.919	2.951.093.501
- Bank Permata	1.775.691.568	1.353.967.074
- Bank Maspion	1.009.648.517	-
	11.673.218.304	9.713.285.389
Deposito		
Pihak Berelasi		
- Pihak Berelasi	-	-
Pihak Tidak Berelasi		
- Bank Sumut	100.000.000	100.000.000
- BPR Talabumi Sunggal	1.000.000.000	500.000.000
- BPR Guna Rakyat	800.000.000	800.000.000
- BPR Wahana Bersama KPUM	1.300.000.000	1.300.000.000
- Bank Mega Syariah	1.000.000.000	2.000.000.000
- BPR NBP 20	2.000.000.000	2.000.000.000
- BPR Laksana Abdi Sunggal	2.000.000.000	1.500.000.000
- BPR Laksana Guna Percut	500.000.000	500.000.000
- BPR Kryabhakti Ugahari	2.000.000.000	2.000.000.000

PT. BPR DUTA ADIARTA
CATATAN ATAS LAPORAN KEUANGAN
PER 31 Desember 2024 dan 2023
(DISAJIKAN DALAM RUPIAH, KECUALI DINYATAKAN LAIN)

- Bank Mayapada	-	1.000.000.000
- Bank Surungan Nauli	300.000.000	300.000.000
- BPR Disky Surya Jaya	-	1.000.000.000
- BPR Pijer Podi Kekelengen	2.000.000.000	2.000.000.000
- BPR NBP 17	-	500.000.000
- BPR Multi Tata Perkasa	500.000.000	500.000.000
- BPR Nusantara Sunggal	500.000.000	200.000.000
- Bank Banten	-	1.000.000.000
- BPR NBP 8	1.500.000.000	-
- BPR NBP 10	500.000.000	-
- BPR NBP 15	500.000.000	-
Jumlah deposito	16.500.000.000	17.200.000.000
Total penempatan pada bank lain	28.173.218.304	26.913.285.389
Penyisihan Kerugian ABA -/-	(4.957.325)	(5.466.711)
Total penempatan pada bank lain setelah penyisihan	28.168.260.979	26.907.818.678

6. Kredit Yang Diberikan

Merupakan saldo kredit yang diberikan per 31 Desember 2024 dan 2023 terdiri dari :

Uraian	2024					Total
	Lancar	Pengawasan Khusus	Kurang Lancar	Diragukan	Macet	
a. Tujuan Penggunaan						
Modal Kerja						
Pihak Terkait	200.000.000	-	-	-	-	200.000.000
Pihak Tidak Terkait	3.107.458.695	57.445.087	36.287.500	-	7.828.667	3.209.019.949
	3.307.458.695	57.445.087	36.287.500	-	7.828.667	3.409.019.949
Investasi						
Pihak Terkait	-	-	-	-	-	-
Pihak Tidak Terkait	757.220.667	-	-	-	67.030.248	824.250.915
	757.220.667	-	-	-	67.030.248	824.250.915
Konsumsi Lainnya						
Pihak Terkait	-	-	-	-	-	-
Pihak Tidak Terkait	7.725.423.692	178.586.394	258.553.993	97.814.501	929.357.973	9.189.736.553
	7.725.423.692	178.586.394	258.553.993	97.814.501	929.357.973	9.189.736.553
Jumlah Kredit Yang Diberikan	11.790.103.054	236.031.481	294.841.493	97.814.501	1.004.216.888	13.423.007.417
Provisi dan Administrasi -/-	(75.401.870)	(686.743)	(1.230.926)	(108.878)	(396.805)	(77.825.222)
Biaya Transaksi	-	-	-	-	-	-
Bunga yang Ditangguhkan -/-	-	-	(5.550.455)	-	(4.390.933)	(9.941.388)
Penyisihan Kerugian KYD -/-	(58.950.515)	(6.724.696)	(24.554.591)	(48.907.249)	(952.792.286)	(1.091.929.337)
Total	11.655.750.669	228.620.042	263.505.521	48.798.374	46.636.864	12.243.311.470
b. Sektor Ekonomi						
Kegiatan Yang Belum Jelas Batasannya						
Pihak Terkait	200.000.000	-	-	-	-	200.000.000
Pihak Tidak Terkait	3.864.679.362	57.445.087	36.287.500	-	74.858.915	4.033.270.864
	4.064.679.362	57.445.087	36.287.500	-	74.858.915	4.233.270.864
Bukan Lapangan Usaha - Lainnya						
Pihak Terkait	-	-	-	-	-	-
Pihak Tidak Terkait	7.725.423.692	178.586.394	258.553.993	97.814.501	929.357.973	9.189.736.553
	7.725.423.692	178.586.394	258.553.993	97.814.501	929.357.973	9.189.736.553
Jumlah Kredit Yang Diberikan	11.790.103.054	236.031.481	294.841.493	97.814.501	1.004.216.888	13.423.007.417
Provisi dan Administrasi -/-	(75.401.870)	(686.743)	(1.230.926)	(108.878)	(396.805)	(77.825.222)
Biaya Transaksi	-	-	-	-	-	-
Bunga yang Ditangguhkan -/-	-	-	(5.550.455)	-	(4.390.933)	(9.941.388)
Penyisihan Kerugian KYD -/-	(58.950.515)	(6.724.696)	(24.554.591)	(48.907.249)	(952.792.286)	(1.091.929.337)
Total	11.655.750.669	228.620.042	263.505.521	48.798.374	46.636.864	12.243.311.470

PT. BPR DUTA ADIARTA
CATATAN ATAS LAPORAN KEUANGAN
PER 31 Desember 2024 dan 2023
(DISAJIKAN DALAM RUPIAH, KECUALI DINYATAKAN LAIN)

c. Jangka Waktu						
<= 1 Tahun						
Pihak Terkait	-	-	-	-	-	-
Pihak Tidak Terkait	2.151.934.840	83.198.813	72.538.077	35.579.667	461.775.236	2.805.026.633
	<u>2.151.934.840</u>	<u>83.198.813</u>	<u>72.538.077</u>	<u>35.579.667</u>	<u>461.775.236</u>	<u>2.805.026.633</u>
1-2 Tahun						
Pihak Terkait	200.000.000	-	-	-	-	200.000.000
Pihak Tidak Terkait	6.143.807.662	124.361.414	140.152.144	62.234.834	391.473.904	6.862.029.958
	<u>6.343.807.662</u>	<u>124.361.414</u>	<u>140.152.144</u>	<u>62.234.834</u>	<u>391.473.904</u>	<u>7.062.029.958</u>
> 2 Tahun						
Pihak Terkait	-	-	-	-	-	-
Pihak Tidak Terkait	3.294.360.552	28.471.254	82.151.272	-	150.967.748	3.555.950.826
	<u>3.294.360.552</u>	<u>28.471.254</u>	<u>82.151.272</u>	<u>-</u>	<u>150.967.748</u>	<u>3.555.950.826</u>
Jumlah Kredit Yang Diberikan	11.790.103.054	236.031.481	294.841.493	97.814.501	1.004.216.888	13.423.007.417
Provisi dan Administrasi -/-	(75.401.870)	(686.743)	(1.230.926)	(108.878)	(396.805)	(77.825.222)
Biaya Transaksi	-	-	-	-	-	-
Bunga yang Ditangguhkan -/-	-	-	(5.550.455)	-	(4.390.933)	(9.941.388)
Penyisihan Kerugian KYD -/-	(58.950.515)	(6.724.696)	(24.554.591)	(48.907.249)	(952.792.286)	(1.091.929.337)
Total	11.655.750.669	228.620.042	263.505.521	48.798.374	46.636.864	12.243.311.470

d. Pihak-pihak Penerima						
Pihak Terkait	200.000.000	-	-	-	-	200.000.000
Pihak Tidak Terkait	11.590.103.054	236.031.481	294.841.493	97.814.501	1.004.216.888	13.223.007.417
Jumlah Kredit Yang Diberikan	11.790.103.054	236.031.481	294.841.493	97.814.501	1.004.216.888	13.423.007.417
Provisi dan Administrasi -/-	(75.401.870)	(686.743)	(1.230.926)	(108.878)	(396.805)	(77.825.222)
Biaya Transaksi	-	-	-	-	-	-
Bunga yang Ditangguhkan -/-	-	-	(5.550.455)	-	(4.390.933)	(9.941.388)
Penyisihan Kerugian KYD -/-	(58.950.515)	(6.724.696)	(24.554.591)	(48.907.249)	(952.792.286)	(1.091.929.337)
Total	11.655.750.669	228.620.042	263.505.521	48.798.374	46.636.864	12.243.311.470

2023

Uraian	Lancar	Pengawasan Khusus	Kurang Lancar	Diragukan	Macet	Total
a. Tujuan Penggunaan						
Modal Kerja						
Pihak Terkait	-	-	-	-	-	-
Pihak Tidak Terkait	1.596.673.364	-	-	-	-	1.596.673.364
	<u>1.596.673.364</u>	<u>-</u>	<u>-</u>	<u>-</u>	<u>-</u>	<u>1.596.673.364</u>
Investasi						
Pihak Terkait	-	-	-	-	-	-
Pihak Tidak Terkait	-	-	-	-	70.163.702	70.163.702
	<u>-</u>	<u>-</u>	<u>-</u>	<u>-</u>	<u>70.163.702</u>	<u>70.163.702</u>
Konsumsi Lainnya						
Pihak Terkait	-	-	-	-	-	-
Pihak Tidak Terkait	9.902.760.994	321.890.540	226.352.660	256.368.557	663.323.939	11.370.696.690
	<u>9.902.760.994</u>	<u>321.890.540</u>	<u>226.352.660</u>	<u>256.368.557</u>	<u>663.323.939</u>	<u>11.370.696.690</u>
Jumlah Kredit Yang Diberikan	11.499.434.358	321.890.540	226.352.660	256.368.557	733.487.641	13.037.533.756
Provisi dan Administrasi -/-	(69.813.098)	(896.445)	(352.458)	(995.301)	(106.466)	(72.163.768)
Biaya Transaksi	558.914	-	-	-	-	558.914
Bunga yang Ditangguhkan -/-	(634.480)	-	-	-	(4.390.933)	(5.025.413)
Penyisihan Kerugian KYD -/-	(57.497.172)	(9.044.251)	(22.635.266)	(102.593.879)	(718.856.646)	(910.627.213)
Total	11.372.048.522	311.949.844	203.364.936	152.779.378	10.133.596	12.050.276.276

PT. BPR DUTA ADIARTA
CATATAN ATAS LAPORAN KEUANGAN
PER 31 Desember 2024 dan 2023
(DISAJIKAN DALAM RUPIAH, KECUALI DINYATAKAN LAIN)

b. Sektor Ekonomi

Kegiatan Yang Belum Jelas Batasannya

Pihak Terkait	-	-	-	-	-	-
Pihak Tidak Terkait	1.596.673.364	-	-	-	70.163.702	1.666.837.066
	<u>1.596.673.364</u>	-	-	-	<u>70.163.702</u>	<u>1.666.837.066</u>

Bukan Lapangan Usaha - Lainnya

Pihak Terkait	-	-	-	-	-	-
Pihak Tidak Terkait	9.902.760.994	321.890.540	226.352.660	256.368.557	663.323.939	11.370.696.690
	<u>9.902.760.994</u>	<u>321.890.540</u>	<u>226.352.660</u>	<u>256.368.557</u>	<u>663.323.939</u>	<u>11.370.696.690</u>

Jumlah Kredit Yang Diberikan	11.499.434.358	321.890.540	226.352.660	256.368.557	733.487.641	13.037.533.756
Provisi dan Administrasi -/-	(69.813.098)	(896.445)	(352.458)	(995.301)	(106.466)	(72.163.768)
Biaya Transaksi	558.914	-	-	-	-	558.914
Bunga yang Ditangguhkan -/-	(634.480)	-	-	-	(4.390.933)	(5.025.413)
Penyisihan Kerugian KYD -/-	(57.497.172)	(9.044.251)	(22.635.266)	(102.593.879)	(718.856.646)	(910.627.213)
Total	11.372.048.522	311.949.844	203.364.936	152.779.378	10.133.596	12.050.276.276

c. Jangka Waktu

<= 1 Tahun

Pihak Terkait	-	-	-	-	-	-
Pihak Tidak Terkait	2.180.774.777	172.566.272	157.908.715	90.518.043	264.975.125	2.866.742.932
	<u>2.180.774.777</u>	<u>172.566.272</u>	<u>157.908.715</u>	<u>90.518.043</u>	<u>264.975.125</u>	<u>2.866.742.932</u>

1-2 Tahun

Pihak Terkait	-	-	-	-	-	-
Pihak Tidak Terkait	7.819.421.871	139.585.601	68.443.945	99.234.514	378.243.981	8.504.929.912
	<u>7.819.421.871</u>	<u>139.585.601</u>	<u>68.443.945</u>	<u>99.234.514</u>	<u>378.243.981</u>	<u>8.504.929.912</u>

> 2 Tahun

Pihak Terkait	-	-	-	-	-	-
Pihak Tidak Terkait	1.499.237.710	9.738.667	-	66.616.000	90.268.535	1.665.860.912
	<u>1.499.237.710</u>	<u>9.738.667</u>	<u>-</u>	<u>66.616.000</u>	<u>90.268.535</u>	<u>1.665.860.912</u>

Jumlah Kredit Yang Diberikan	11.499.434.358	321.890.540	226.352.660	256.368.557	733.487.641	13.037.533.756
Provisi dan Administrasi -/-	(69.813.098)	(896.445)	(352.458)	(995.301)	(106.466)	(72.163.768)
Biaya Transaksi	558.914	-	-	-	-	558.914
Bunga yang Ditangguhkan -/-	(634.480)	-	-	-	(4.390.933)	(5.025.413)
Penyisihan Kerugian KYD -/-	(57.497.172)	(9.044.251)	(22.635.266)	(102.593.879)	(718.856.646)	(910.627.213)
Total	11.372.048.522	311.949.844	203.364.936	152.779.378	10.133.596	12.050.276.276

d. Pihak-pihak Penerima

Pihak Terkait	-	-	-	-	-	-
Pihak Tidak Terkait	11.499.434.358	321.890.540	226.352.660	256.368.557	733.487.641	13.037.533.756
Jumlah Kredit Yang Diberikan	11.499.434.358	321.890.540	226.352.660	256.368.557	733.487.641	13.037.533.756
Provisi dan Administrasi -/-	(69.813.098)	(896.445)	(352.458)	(995.301)	(106.466)	(72.163.768)
Biaya Transaksi	558.914	-	-	-	-	558.914
Bunga yang Ditangguhkan -/-	(634.480)	-	-	-	(4.390.933)	(5.025.413)
Penyisihan Kerugian KYD -/-	(57.497.172)	(9.044.251)	(22.635.266)	(102.593.879)	(718.856.646)	(910.627.213)
Total	11.372.048.522	311.949.844	203.364.936	152.779.378	10.133.596	12.050.276.276

Tingkat suku bunga kredit yang diberikan adalah sebesar 9,00% - 21,00% pada tahun 2024 dan 9,00% - 21,00% pada tahun 2023.

Pendapatan bunga yang diterima dari kredit yang diberikan adalah sebesar Rp.4.244.555.573,- pada tahun 2024 dan Rp.4.908.687.376,- pada tahun 2023.

PT. BPR DUTA ADIARTA
CATATAN ATAS LAPORAN KEUANGAN
PER 31 Desember 2024 dan 2023
(DISAJIKAN DALAM RUPIAH, KECUALI DINYATAKAN LAIN)

7. Agunan Yang Diambil Alih

Merupakan saldo agunan yang diambil alih per 31 Desember 2024 dan 2023, terdiri dari :

	2024	2023
- Agunan Yang Diambil Alih	-	12.730.667
Total	-	12.730.667

Agunan yang diambil alih per 31 Desember 2023

Nama Debitur	Sisa Pinjaman	Tanggal AYDA	Tanggal Jatuh Tempo	Nilai AYDA	Jenis Agunan
Muhammad Ilyas S	Rp 12.730.667	17 May 2023	17 May 2023	Rp 12.730.667	Kendaraan

8. Aset Tetap dan Inventaris

Merupakan saldo aset tetap dan inventaris per 31 Desember 2024 dan 2023, terdiri dari :

	2023	Mutasi		2024
		Debet	Kredit	
- Tanah	295.530.000	-	-	295.530.000
- Bangunan	1.016.970.000	-	-	1.016.970.000
- Kendaraan	360.380.000	-	-	360.380.000
- Inventaris kantor	412.760.314	24.814.000	6.550.000	431.024.314
Harga Perolehan	2.085.640.314	24.814.000	6.550.000	2.103.904.314
- Tanah	-	-	-	-
- Bangunan	(976.564.353)	-	(32.324.604)	(1.008.888.957)
- Kendaraan	(337.818.331)	-	(16.921.250)	(354.739.581)
- Inventaris kantor	(361.995.531)	(6.549.999)	(20.355.899)	(375.801.431)
Akumulasi Penyusutan -/-	(1.676.378.215)	(6.549.999)	(69.601.753)	(1.739.429.969)
Nilai Buku	409.262.099			364.474.345

	2022	Mutasi		2023
		Debet	Kredit	
- Tanah	295.530.000	-	-	295.530.000
- Bangunan	1.016.970.000	-	-	1.016.970.000
- Kendaraan	360.380.000	-	-	360.380.000
- Inventaris kantor	397.116.314	31.044.000	15.400.000	412.760.314
Harga Perolehan	2.069.996.314	31.044.000	15.400.000	2.085.640.314
- Tanah	-	-	-	-
- Bangunan	(927.259.478)	-	(49.304.875)	(976.564.353)
- Kendaraan	(317.144.582)	-	(20.673.750)	(337.818.331)
- Inventaris kantor	(355.743.485)	(15.399.999)	(21.652.045)	(361.995.531)
Akumulasi Penyusutan -/-	(1.600.147.545)	(15.399.999)	(91.630.670)	(1.676.378.215)
Nilai Buku	469.848.769			409.262.099

9. Aset Lain-Lain

Merupakan saldo aset lain-lain per 31 Desember 2024 dan 2023, terdiri dari :

	2024	2023
- Biaya Dibayar Dimuka	4.338.181	37.961.160
- Persediaan Alat Kantor	1.536.800	808.025
- Persediaan Barang Cetak	10.765.500	16.755.500
- Persediaan Materai	2.012.000	2.012.000
- BDD Imbalan Kerja Jangka Panjang	153.182.912	5.814.801
Total	171.835.393	63.351.486

PT. BPR DUTA ADIARTA
CATATAN ATAS LAPORAN KEUANGAN
PER 31 Desember 2024 dan 2023
(DISAJIKAN DALAM RUPIAH, KECUALI DINYATAKAN LAIN)

10. Kewajiban Segera			
Merupakan saldo kewajiban segera per 31 Desember 2024 dan 2023, terdiri dari :			
		2024	2023
- Potongan PPh Psl 4 Tabungan		618.597	561.728
- Potongan PPh Psl 4 Deposito		21.403.901	19.488.902
- Potongan PPh Psl 21		10.643.082	9.769.306
- Titipan Asuransi Jiwa BPJS		3.091.200	6.417.600
- Titipan Notaris		34.874.800	5.900.000
- Titipan Dana Sosial		3.113.039	14.458.759
- Titipan Asuransi Jiwa Prudential		-	4.413.130
- Titipan Kredit		123.749.000	16.304.000
- Titipan Asuransi Jiwa Bumida		486.000	-
Total		197.979.619	77.313.426
11. Utang Bunga			
Merupakan saldo utang bunga per 31 Desember 2024 dan 2023, terdiri dari :			
		2024	2023
- Bunga Tabungan		135.211	111.353
- Bunga Deposito		67.908.689	61.197.991
Total		68.043.901	61.309.344
12. Utang Pajak			
Merupakan saldo utang pajak per 31 Desember 2024 dan 2023, terdiri dari :			
		2024	2023
- PPh Pasal 25/29		39.214.041	74.257.758
Total		39.214.041	74.257.758
13. Tabungan			
Merupakan saldo tabungan per 31 Desember 2024 dan 2023, terdiri dari :			
Tabungan		2024	2023
Berdasarkan Sifat Hubungan			
Pihak Berelasi			
- Perorangan		770.981.374	415.809.139
- Non Perorangan		-	-
		<u>770.981.374</u>	<u>415.809.139</u>
Pihak Tidak Berelasi			
- Perorangan		942.048.578	1.006.998.785
- Non Perorangan		37.790.812	35.672.073
		<u>979.839.390</u>	<u>1.042.670.858</u>
Jumlah tabungan		1.750.820.764	1.458.479.998
14. Deposito Berjangka			
		2024	2023
a. Berdasarkan Sifat Hubungan			
Pihak Berelasi			
- Perorangan		8.127.139.411	6.916.541.891
- Non Perorangan		-	-
		<u>8.127.139.411</u>	<u>6.916.541.891</u>
Pihak Tidak Berelasi			
- Perorangan		12.869.073.950	12.432.770.121
- Non Perorangan		1.207.082.617	1.254.447.750
		<u>14.076.156.567</u>	<u>13.687.217.871</u>
Jumlah deposito berjangka		22.203.295.978	20.603.759.762

PT. BPR DUTA ADIARTA
CATATAN ATAS LAPORAN KEUANGAN
PER 31 Desember 2024 dan 2023
(DISAJIKAN DALAM RUPIAH, KECUALI DINYATAKAN LAIN)

b. Berdasarkan Jangka Waktu

- Deposito 1 bulan	14.112.933.656	14.329.639.399
- Deposito 3 bulan	5.434.109.287	4.880.307.153
- Deposito 6 bulan	1.847.247.610	646.807.784
- Deposito 12 bulan	809.005.425	747.005.425
Jumlah deposito berjangka	<u>22.203.295.978</u>	<u>20.603.759.762</u>

15. Kewajiban Imbalan Kerja

Merupakan saldo kewajiban imbalan kerja per 31 Desember 2024 dan 2023, terdiri dari :

	<u>2024</u>	<u>2023</u>
- Imbalan Pasca Kerja	153.182.912	5.814.801
Total	<u>153.182.912</u>	<u>5.814.801</u>

Perusahaan telah membentuk cadangan imbalan pasca kerja dalam bentuk kerjasama dengan asuransi Allianz dan telah melakukan pembayaran premi sebesar Rp.17.500.000,- per bulan.

16. Kewajiban Lain-Lain

Merupakan saldo kewajiban lain-lain per 31 Desember 2024 dan 2023, terdiri dari :

	<u>2024</u>	<u>2023</u>
- Pendapatan yang Ditangguhkan	-	-
- Angsuran Pinjaman Bendahara	1.098.011.995	1.523.996.500
Total	<u>1.098.011.995</u>	<u>1.523.996.500</u>

17. Modal Disetor

Merupakan saldo modal disetor per 31 Desember 2024 dan 2023, terdiri dari :

Per 31 Desember 2024

Pemegang Saham	Harga per Saham	Lembar Saham	Kepemilikan %	Total
- Wiliam Alexander Wong	500.000	8.342	52,14	4.171.000.000
- Suriantin	500.000	1.439	8,99	719.500.000
- Gimam	500.000	1.439	8,99	719.500.000
- Shelvyanti	500.000	1.373	8,58	686.500.000
- Sudiharto, SE	500.000	889	5,56	444.500.000
- Novita	500.000	889	5,56	444.500.000
- Binsar Simarmata	500.000	721	4,51	360.500.000
- Andreas Gunawan Sugiarto	500.000	187	1,17	93.500.000
- Cynthia Sarah	500.000	721	4,51	360.500.000
Total	<u>500.000</u>	<u>16.000</u>	<u>100,00</u>	<u>8.000.000.000</u>

Per 31 Desember 2023

Pemegang Saham	Harga per Saham	Lembar Saham	Kepemilikan %	Total
- Wiliam Alexander Wong	500.000	8.342	52,14	4.171.000.000
- Suriantin	500.000	1.439	8,99	719.500.000
- Gimam	500.000	1.439	8,99	719.500.000
- Shelvyanti	500.000	1.373	8,58	686.500.000
- Sudiharto, SE	500.000	889	5,56	444.500.000
- Novita	500.000	889	5,56	444.500.000
- Binsar Simarmata	500.000	721	4,51	360.500.000
- Andreas Gunawan Sugiarto	500.000	187	1,17	93.500.000
- Cynthia Sarah	500.000	721	4,51	360.500.000
Total	<u>500.000</u>	<u>16.000</u>	<u>100,00</u>	<u>8.000.000.000</u>

PT. BPR DUTA ADIARTA
CATATAN ATAS LAPORAN KEUANGAN
PER 31 Desember 2024 dan 2023
(DISAJIKAN DALAM RUPIAH, KECUALI DINYATAKAN LAIN)

18. Modal Sumbangan

Merupakan saldo modal sumbangan per 31 Desember 2024 dan 2023, terdiri dari :

	2024	2023
- Modal Sumbangan	375.000.000	375.000.000

19. Saldo Laba (Rugi)

Merupakan saldo laba (rugi) per 31 Desember 2024 dan 2023, terdiri dari :

	Pertumbuhan (%)	2024	2023
- Cadangan Tujuan	-	-	-
- Cadangan Umum	-	1.600.000.000	1.600.000.000
- Laba Belum Ditentukan Tujuannya :	-	-	-
- Laba (Rugi) Tahun Lalu	17,44	5.375.595.742	4.577.153.648
- Laba (Rugi) Tahun Berjalan	(41,37)	1.077.755.827	1.838.099.289
Total		8.053.351.570	8.015.252.937

20. Pendapatan Bunga Kontraktual

Merupakan jumlah pendapatan bunga kontraktual untuk tahun yang berakhir 31 Desember 2024 dan 2023, terdiri dari :

	2024	2023
Pendapatan Bunga ABA		
- Giro	138.962.278	101.771.876
- Tabungan	-	-
- Deposito	999.267.057	773.480.091
Jumlah pendapatan bunga ABA	1.138.229.334	875.251.967
Pendapatan Bunga Dari Kredit		
- Bunga Kredit Modal Kerja	619.617.814	199.756.868
- Bunga Kredit Konsumsi	3.582.686.186	4.700.482.258
- Bunga Kredit Investasi	26.283.698	6.835.468
- Bunga Kredit Karyawan	15.967.875	1.239.500
- Bunga yang Ditnagguhkan Rest Cov19	-	373.282
Jumlah pendapatan bunga dari kredit	4.244.555.573	4.908.687.376
- Provisi	121.491.047	127.274.888
- Beban Transaksi -/-	(558.914)	(16.879.983)
- Administrasi	11.850.000	7.800.000
Jumlah pendapatan bunga kredit setelah provisi dan administrasi	4.377.337.706	5.026.882.281
Jumlah pendapatan bunga kontraktual	5.515.567.040	5.902.134.248

21. Beban Bunga Kontraktual

Merupakan jumlah beban bunga kontraktual untuk tahun yang berakhir 31 Desember 2024 dan 2023, terdiri dari :

	2024	2023
- Bunga Tabungan Masyarakat	40.653.896	43.000.737
- Bunga Tabungan Masyarakat Khusus	17.179.494	13.144.872
- Bunga Tabungan Karyawan	2.550.630	2.763.325
- Bunga Deposito 1 Bulan	775.468.052	827.030.425
- Bunga Deposito 3 Bulan	324.422.240	170.983.477
- Bunga Deposito 6 Bulan	55.906.145	28.211.286
- Bunga Deposito 12 Bulan	47.299.312	34.156.000
- Premi Asuransi Lembaga Penjamin Simpanan (LPS)	45.963.192	40.977.010
Jumlah	1.309.442.960	1.160.267.133

PT. BPR DUTA ADIARTA
CATATAN ATAS LAPORAN KEUANGAN
PER 31 Desember 2024 dan 2023
(DISAJIKAN DALAM RUPIAH, KECUALI DINYATAKAN LAIN)

22. Pendapatan Operasional Lainnya

Merupakan jumlah pendapatan operasional lainnya untuk tahun yang berakhir 31 Desember 2024 dan 2023, terdiri dari :

	2024	2023
- Administrasi Tabungan	75.847.320	81.870.897
- Penutupan Tabungan	2	3
- Aset Produktif yang Dihapusbukukan	62.203.411	40.584.720
- Denda/Penalty Pinjaman	326.570.218	373.351.777
- Denda Break Deposito	125.000	50.000
- Pemulihan Penyisihan Aktiva Produktif	125.672.659	281.960.108
- Pend. yang ditangguhkan restruktur COVID19	-	20.992
- Lainnya	13.877.793	20.771.611
Jumlah	604.296.403	798.610.109

23. Beban Penyisihan Kerugian

Merupakan jumlah beban penyisihan kerugian untuk tahun yang berakhir 31 Desember 2024 dan 2023, terdiri dari :

	2024	2023
- Penempatan pada Bank Lain	11.588.130	29.586.183
- Kredit yang Diberikan	397.058.257	243.247.877
Jumlah	408.646.387	272.834.060

24. Beban Pemasaran

Merupakan jumlah beban pemasaran untuk tahun yang berakhir 31 Desember 2024 dan 2023, terdiri dari :

	2024	2023
- Iklan dan Promosi	18.173.500	36.453.942
- Entertainment	1.388.200	746.000
- Potongan Angsuran Kredit	3.030.000	3.780.000
- Edukasi	10.885.000	8.630.000
Jumlah	33.476.700	49.609.942

25. Beban Administrasi dan Umum

Merupakan jumlah beban administrasi dan umum untuk tahun yang berakhir 31 Desember 2024 dan 2023, terdiri dari :

	2024	2023
Beban Tenaga Kerja		
- Gaji Karyawan	1.166.626.755	1.135.160.000
- Honor Komisari	64.500.000	70.000.000
- Tunjangan Jabatan	42.000.000	31.950.000
- Insentif	132.450.120	199.186.867
- Tunjangan Makan/Transport Karyawan	218.060.000	227.840.000
- Lembur	7.200.000	6.600.000
- Tunjangan Hari Raya	127.024.688	126.300.000
- Tunjangan Bonus/Gaji Ke 13	138.910.500	113.025.000
- Tunjangan BPJS Jaminan Kecelakaan Kerja	3.832.617	3.682.380
- Tunjangan BPJS Jaminan Kematian	4.790.773	4.602.974
- Tunjangan BPJS Jaminan Kesehatan Nasional	62.262.994	60.075.016
- Tunjangan PPh Pasal 21	37.506.972	19.217.666
- Tunjangan Operasional	105.000.000	91.500.000
Jumlah	2.110.165.419	2.089.139.903
Beban Pendidikan dan Pelatihan		
- Pendidikan dan Pelatihan	146.042.240	125.565.488
	146.042.240	125.565.488
Beban Penyusutan dan Amortisasi		
- Bangunan	32.324.604	49.304.875
- Kendaraan	16.921.250	20.673.750
- Inventaris	20.355.899	21.652.045
- Aset Tidak Berwujud	-	-
Jumlah	69.601.753	91.630.670

PT. BPR DUTA ADIARTA
CATATAN ATAS LAPORAN KEUANGAN
PER 31 Desember 2024 dan 2023
(DISAJIKAN DALAM RUPIAH, KECUALI DINYATAKAN LAIN)

Beban Asuransi		
- Cash In Save	1.706.261	1.622.919
- Gedung Kantor	1.890.000	1.890.000
- Kendaraan Kantor	1.483.469	1.567.389
- Tunjangan BPJS Jaminan Hari Tua	66.646.214	63.010.025
- Tunjangan BPJS Jaminan Pensiun	27.963.490	27.859.036
- Imbalan Kerja Jangka Panjang	192.500.000	203.790.000
Jumlah	292.189.434	299.739.369
Beban Pemeliharaan dan Perbaikan		
- Gedung	15.979.000	3.735.000
- Kendaraan	6.907.000	6.461.000
- Inventaris Kantor	11.966.000	21.072.000
Jumlah	34.852.000	31.268.000
Beban Barang dan Jasa		
- Listrik	43.370.304	49.594.917
- Telepon dan Fax	17.374.439	15.305.248
- PDAM	7.223.794	5.491.235
- Alat Tulis Kantor	12.338.725	14.579.275
- Percetakan	29.509.000	19.391.500
- Perlengkapan Kantor	13.210.500	7.472.200
- Materai	800.000	4.191.000
- Foto Copy	419.400	25.500
- Bensin/Bahan Bakar	31.148.160	28.368.760
- Transportasi	-	26.500
- Parkir	7.739.000	7.011.000
- Pengiriman Dokumen	366.600	754.628
- Air Minum dan Makanan	15.522.750	19.195.010
- Biaya Kantor	13.034.099	18.749.146
- Buku Giro	1.975.000	1.950.000
- Administrasi Bank Lain	57.146.300	77.990.500
- Jasa Notaris	7.750.000	4.500.000
- Jasa Konsultan	16.000.000	14.000.000
- Sistem dan Jaringan	77.805.452	81.904.000
- Izin dan Retribusi Lainnya	43.251.650	6.891.650
- Kebersihan Dan Keamanan	20.290.000	20.460.000
Jumlah	416.275.173	397.852.069
Beban Pajak		
- PBB	8.643.570	7.851.012
- Kendaraan	5.286.000	5.548.500
- Pajak Lainnya	979.034	-
Jumlah	14.908.604	13.399.512
Jumlah beban administrasi dan umum	3.084.034.623	3.048.595.011
26. Beban Operasional Lainnya		
Merupakan jumlah beban operasional lainnya untuk tahun yang berakhir 31 Desember 2024 dan 2023, terdiri dari :		
	2024	2023
- Iuran Keanggotaan	3.000.000	3.900.000
- Iuran OJK	17.966.829	18.481.865
- Pakaian Dinas	-	14.770.000
- Lainnya	-	-
Jumlah	20.966.829	37.151.865

PT. BPR DUTA ADIARTA
CATATAN ATAS LAPORAN KEUANGAN
PER 31 Desember 2024 dan 2023
(DISAJIKAN DALAM RUPIAH, KECUALI DINYATAKAN LAIN)

27. Pendapatan Non Operasional

Merupakan jumlah pendapatan non operasional untuk tahun yang berakhir 31 Desember 2024 dan 2023, terdiri dari :

	2024	2023
- Selisih Kas	41.426	77.458
- Fee Asuransi	9.644.883	21.880.352
- Pembulatan Selisih Pembukuan	2.843	2.986
- Keuntungan penjualan AYDA	-	625.000
- Non operasional Lainnya	32.500	-
Jumlah	9.721.651	22.585.795

28. Beban Non Operasional

Merupakan jumlah beban non operasional untuk tahun yang berakhir 31 Desember 2024 dan 2023, terdiri dari :

	2024	2023
- Denda BI/OJK	10.080.000	1.255.800
- Sumbangan dan Donasi	4.820.000	2.862.900
- Pembulatan Selisih Pembukuan	31	9
- Selisih Kas	7.757	7.314
- Penurunan aset tetap	1	0
- Kerugian Penjualan AYDA	6.730.667	-
- Denda Pajak	2.849.566	-
Jumlah	24.488.022	4.126.023

29. Taksiran Pajak Penghasilan

Merupakan jumlah taksiran pajak penghasilan untuk tahun yang berakhir 31 Desember 2024 dan 2023, terdiri dari :

	2024	2023
- Taksiran Pajak Penghasilan	170.773.746	312.646.829

	2024	2023
Peredaran Usaha Bruto	6.129.585.094	6.723.330.152
Laba (Rugi) Sebelum Pajak Penghasilan	1.248.529.573	2.150.746.118

Koreksi Positif :

- Sumbangan dan Donasi	4.820.000	2.862.900
- Entertainment	1.388.200	746.000
- Tunjangan PPh Pasal 21	-	19.217.666
- Iklan dan Promosi	18.173.500	36.453.942
- Denda Pajak	2.849.566	-

Jumlah Koreksi Positif	27.231.266	59.280.508
-------------------------------	-------------------	-------------------

Koreksi Negatif :

Penghasilan Kena Pajak	1.275.760.839	2.210.026.626
Penghasilan Kena Pajak (Pembulatan)	1.275.760.000	2.210.026.000

PhKP yang Mendapat Fasilitas	999.031.404	1.577.808.104
PhKP yang Tidak Mendapat Fasilitas	276.728.596	632.217.896

50% x 22% x PhKP Fasilitas	109.893.454	173.558.892
----------------------------	-------------	-------------

22% x PhKP Tidak Mendapatkan Fasilitas	60.880.291	139.087.937
--	------------	-------------

Jumlah taksiran pajak penghasilan	170.773.746	312.646.829
--	--------------------	--------------------

Dikurang : PPh pasal 25 dibayar dimuka	(131.559.705)	(238.389.071)
--	---------------	---------------

Utang PPh Pasal 29 Badan	39.214.041	74.257.758
---------------------------------	-------------------	-------------------

Pada tahun 2024, tunjangan PPh 21 dicatat sebagai bagian dari penghasilan karyawan.

PT. BPR DUTA ADIARTA
CATATAN ATAS LAPORAN KEUANGAN
PER 31 Desember 2024 dan 2023
(DISAJIKAN DALAM RUPIAH, KECUALI DINYATAKAN LAIN)

30. Komitmen dan Kontinjensi

	2024	2023
Kewajiban komitmen :		
Fasilitas kepada nasabah yang belum ditarik	86.020.224	78.665.111
Penerusan kredit (<i>channeling</i>)	-	-
Lain-lain	-	-
Jumlah	86.020.224	78.665.111
Tagihan kontinjensi :		
Pendapatan bunga dalam penyelesaian	518.829.732	481.530.571
Aset produktif yang dihapusbukukan		
- Pokok kredit	7.142.093.095	7.619.982.444
- Bunga kredit	1.624.247.953	1.617.933.614
Lain-lain yang bersifat administratif	-	-
Jumlah	9.285.170.779	9.719.446.629

31. Pengungkapan Hal-Hal Penting Lainnya

Bank diwajibkan untuk memenuhi persyaratan rasio kewajiban penyediaan modal (KPMM) atau *Capital Adequacy Ratio* (CAR) yang ditetapkan Otoritas Jasa Keuangan, yang mempertimbangkan secara kuantitatif seperti aset, kewajiban dan akun *of balance sheet* tertentu, juga pertimbangan secara kualitatif tentang komponen dan risiko tertimbang.

Tabel di bawah ini menunjukkan ATMR, modal dan CAR untuk tahun yang berakhir pada tanggal dan 31 Desember 2024 dan 31 Desember 2023

31 Desember 2024

	Komponen	Nominal	Bobot Resiko	Jumlah
I.	Aktiva Tertimbang Menurut Resiko			
1	Kas	745.043.000	0%	-
2	Sertifikat Bank Indonesia (SBI)	-	0%	-
3	Kredit yang diberikan dengan agunan bersifat likuid berupa SBI, surat utang yang diterbitkan oleh Pemerintah Pusat Republik Indonesia, tabungan dan/atau deposito yang diblokir pada BPR yang bersangkutan berdasarkan perjanjian antara BPR dan nasabah disertai dengan surat kuasa pencairan, dan/atau logam mulia yang disertai dengan surat kuasa gadai, sebesar nilai terendah antara agunan dan baki debit,	-	0%	-
4	Agunan yg diambil alih (AYDA) yg telah melampaui 1 tahun sejak tanggal pengambilalihan	-	0%	-
5	Kredit yg diberikan dgn agunan berupa emas perhiasan yg disimpan atau dibawah penguasaan BPR. *)	-	15%	-
6	Penempatan pada Bank lain dalam bentuk giro, deposito berjangka sertifikat deposito, tabungan dan tagihan lainnya kpd Bank lain. **)	28.173.218.304	20%	5.634.643.661
7	Kredit kpd atau yg dijamin oleh Bank lain atau Pemerintah Daerah. *)	-	20%	-
	a. Kredit kepada bank lain			
	b. Kredit kepada pemerintah daerah			
	c. Bagian kredit yang dijamin oleh bank lain			
	d. Bagian kredit yang dijamin oleh pemerintah daerah			
8	Bagian dari kredit yg dijamin oleh BUMN/BUMD yg melakukan usaha sebagai penjamin kredit. *)	-	20%	-
9	Kredit dgn agunan berupa tanah dan rumah tinggal/rumah toko/ rumah kantor yg diikat oleh hak tanggungan pertama *)	-	30%	-
10	Kredit kepada BUMN/BUMD	-	-	-
11	Kredit kpd BUMN/BUMD atau kredit yg dijamin oleh BUMN/BUMD yg melakukan usaha penjaminan kredit namun tidak memenuhi persyaratan utk diberikan bobot risiko sebesar 20% *)	-	50%	-

PT. BPR DUTA ADIARTA
CATATAN ATAS LAPORAN KEUANGAN
PER 31 Desember 2024 dan 2023
(DISAJIKAN DALAM RUPIAH, KECUALI DINYATAKAN LAIN)

12	Kredit kpd pegawai/Pensiunan *)	-	50%	-
13	Kredit dengan agunan berupa tanah dan rumah tinggal /rumah toko/rumah kantor yg memiliki sertifikat yg dikuasai oleh BPR dan didukung dgn surat kuasa menjual namun tidak diikat dgn hak tanggungan pertama *)	3.942.458.663	50%	1.971.229.332
14	Kredit yg diberikan kpd usaha mikro dan kecil yang memenuhi seluruh kriteria *)	4.153.416.096	70%	2.907.391.267
15	Kredit dgn agunan berupa kendaraan bermotor, kapal atau perahu bermotor yg disertai dgn bukti kepemilikan dan telah dilakukan pengikatan secara fidusia sesuai peraturan perundang undangan *)	-	70%	-
16	Tagihan atau kredit lainnya yg tidak memenuhi kriteria bobot risiko diatas. *)	4.173.826.635	100%	4.173.826.635
17	Tagihan atau kredit yg telah jatuh tempo atau dgn kualitas macet *)			
	a. Tagihan atau kredit yang telah jatuh tempo	80.333.601	100%	80.333.601
	b. Tagihan atau kredit dengan kualitas macet	39.993.600	100%	39.993.600
18	Aset tetap, inventaris, dan aset tidak berwujud	364.474.345	100%	364.474.345
19	Agunan yg diambil alih (AYDA) yg belum melampaui 1 tahun sejak tanggal pengambilalihan	-	100%	-
20	Aset lainnya selain tersebut diatas	417.810.984	100%	417.810.984
Jumlah ATMR				15.589.703.425
II.	Modal			
1.	Modal Inti			
1.1.	Modal Disetor	8.000.000.000	100%	8.000.000.000
1.2.	Agio (Disagio)	-	100%	-
1.3.	Dana setoran modal	-	100%	-
1.4.	Modal Sumbangan	375.000.000	100%	375.000.000
1.5.	Cadangan Umum	1.600.000.000	100%	1.600.000.000
1.6.	Cadangan Tujuan	-	100%	-
1.7.	Laba (Rugi) Tahun Lalu	5.375.595.742	100%	5.375.595.742
1.8.	Laba tahun berjalan setelah dikurangi kekurangan PPAP dan taksiran utang PPh atau Rugi tahun berjalan setelah dikurangi kekurangan PPAP 50% Bila Laba, 100% Bila Rugi	1.077.755.827	50%	538.877.913
1.9.	Pajak Tangguhan	-	100%	-
1.10.	AYDA berupa tanah, bangunan, dan atau/atau rumah			
	1. Melampaui jangka waktu 1 s.d. 3 tahun	-	50%	-
	2. Melampaui jangka waktu 3 s.d. 5 tahun	-	70%	-
	3. Melampaui jangka waktu 5 tahun	-	100%	-
1.11.	AYDA berupa kendaraan bermotor dan sejenisnya			
	1. Melampaui jangka waktu 1 s.d. 2 tahun	-	50%	-
	2. Melampaui jangka waktu 2 tahun	-	100%	-
	SELISIH CKPN - PPKA DESEMBER 2024 -/-			31.834.019
1.12.	Jumlah Modal Inti	16.428.351.569		15.857.639.636
2.	Modal Pelengkap			
2.1.	Komponen modal yang memenuhi persyaratan tertentu (paling tinggi 50% dari modal inti)	-		-
2.2.	Keuntungan revaluasi aset tetap	-		-
2.3.	PPAP umum yang wajib dibentuk (Max 1,25% dari ATMR)	-		63.907.840
2.4.	Pinjaman Subordinasi (Max 50% dari ATMR)	-	100%	-
2.5.	Jumlah Modal Pelengkap	-		63.907.840
3.	Jumlah Modal (1.12. + 2.5.)	16.428.351.569		15.921.547.476
III.	Modal Minimum (8% x ATMR)			1.247.176.274
IV.	Jumlah Kelebihan/Kekurangan Modal			14.674.371.202
V.	Rasio KPMM (CAR) = Jumlah Modal/ATMR			102,13%

PT. BPR DUTA ADIARTA
CATATAN ATAS LAPORAN KEUANGAN
PER 31 Desember 2024 dan 2023
(DISAJIKAN DALAM RUPIAH, KECUALI DINYATAKAN LAIN)

31 Desember 2023

Komponen		Nominal	Bobot Resiko	Jumlah
I.	Aktiva Tertimbang Menurut Resiko			
	1 Kas	473.581.000	0%	-
	2 Sertifikat Bank Indonesia (SBI)	-	0%	-
	3 Kredit yang diberikan dengan agunan bersifat likuid berupa SBI, surat utang yang diterbitkan oleh Pemerintah Pusat Republik Indonesia, tabungan dan/atau deposito yang diblokir pada BPR yang bersangkutan berdasarkan perjanjian antara BPR dan nasabah disertai dengan surat kuasa pencairan, dan/atau logam mulia yang disertai dengan surat kuasa	-	0%	-
	4 Agunan yg diambil alih (AYDA) yg telah melampaui 1 tahun sejak tanggal pengambilalihan	-	0%	-
	5 Kredit yg diberikan dgn agunan berupa emas perhiasan yg disimpan atau dibawah penguasaan BPR. *)	-	15%	-
	6 Penempatan pada Bank lain dalam bentuk giro, deposito berjangka sertifikat deposito, tabungan dan tagihan lainnya kpd Bank lain. **)	26.913.285.389	20%	5.382.657.078
	7 Kredit kpd atau yg dijamin oleh Bank lain atau Pemerintah Daerah. *)	-	20%	-
	a. Kredit kepada bank lain			
	b. Kredit kepada pemerintah daerah			
	c. Bagian kredit yang dijamin oleh bank lain			
	d. Bagian kredit yang dijamin oleh pemerintah daerah			
	8 Bagian dari kredit yg dijamin oleh BUMN/BUMD yg melakukan usaha sebagai penjamin kredit. *)	-	20%	-
	9 Kredit dgn agunan berupa tanah dan rumah tinggal/rumah toko/ rumah kantor yg diikat oleh hak tanggungan pertama *)	-	30%	-
	10 Kredit kepada BUMN/BUMD	-	-	-
	11 Kredit kpd BUMN/BUMD atau kredit yg dijamin oleh BUMN/BUMD yg melakukan usaha penjaminan kredit namun tidak memenuhi persyaratan utk diberikan bobot risiko sebesar 20% *)	-	50%	-
	12 Kredit kpd pegawai/Pensiunan *)	-	50%	-
	13 Kredit dengan agunan berupa tanah dan rumah tinggal /rumah toko/rumah kantor yg memiliki sertifikat yg dikuasai oleh BPR dan didukung dgn surat kuasa menjual namun tidak diikat dgn hak tanggungan pertama *)	450.679.069	50%	225.339.535
	14 Kredit yg diberikan kpd usaha mikro dan kecil yang memenuhi seluruh kriteria *)	11.719.093.651	70%	8.203.365.556
	15 Kredit dgn agunan berupa kendaraan bermotor, kapal atau perahu bermotor yg disertai dgn bukti kepemilikan dan telah dilakukan pengikatan secara fidusia sesuai peraturan perundang undangan *)	-	70%	-
	16 Tagihan atau kredit lainnya yg tidak memenuhi kriteria bobot risiko diatas. *)	-	100%	-
	17 Tagihan atau kredit yg telah jatuh tempo atau dgn kualitas macet *)			
	a. Tagihan atau kredit yang telah jatuh tempo	-	100%	-
	b. Tagihan atau kredit dengan kualitas macet	14.631.000	100%	14.631.000
	18 Aset tetap, inventaris, dan aset tidak berwujud	409.262.099	100%	409.262.099
	19 Agunan yg diambil alih (AYDA) yg belum melampaui 1 tahun sejak tanggal pengambilalihan	12.730.667	100%	12.730.667
	20 Aset lainnya selain tersebut diatas	341.515.806	100%	341.515.806
	Jumlah ATMR			14.589.501.740
II.	Modal			
	1. Modal Inti			
	1.1. Modal Disetor	8.000.000.000	100%	8.000.000.000
	1.2. Agio (Disagio)	-	100%	-
	1.3. Dana setoran modal	-	100%	-
	1.4. Modal Sumbangan	375.000.000	100%	375.000.000
	1.5. Cadangan Umum	1.600.000.000	100%	1.600.000.000
	1.6. Cadangan Tujuan	-	100%	-

PT. BPR DUTA ADIARTA
CATATAN ATAS LAPORAN KEUANGAN
PER 31 Desember 2024 dan 2023
(DISAJIKAN DALAM RUPIAH, KECUALI DINYATAKAN LAIN)

1.7. Laba (Rugi) Tahun Lalu	4.577.153.648	100%	4.577.153.648
1.8. Laba tahun berjalan setelah dikurangi kekurangan PPAP dan taksiran utang PPh atau Rugi tahun berjalan setelah dikurangi kekurangan PPAP 50% Bila Laba, 100% Bila Rugi	1.838.099.289	50%	919.049.643
1.9. Pajak Tangguhan	-	100%	-
1.10. AYDA berupa tanah, bangunan, dan atau/atau rumah			
1. Melampaui jangka waktu 1 s.d. 3 tahun	-	50%	-
2. Melampaui jangka waktu 3 s.d. 5 tahun	-	70%	-
3. Melampaui jangka waktu 5 tahun	-	100%	-
1.11. AYDA berupa kendaraan bermotor dan sejenisnya			
1. Melampaui jangka waktu 1 s.d. 2 tahun	-	50%	-
2. Melampaui jangka waktu 2 tahun	-	100%	-
1.12. Jumlah Modal Inti	16.390.252.937		15.471.203.292
2. Modal Pelengkap			
2.1. Komponen modal yang memenuhi persyaratan tertentu (paling tinggi 50% dari modal inti)	-		-
2.2. Keuntungan revaluasi aset tetap	-		-
2.3. PPAP umum yang wajib dibentuk (Max 1,25% dari ATMR)	-		62.963.882
2.4. Pinjaman Subordinasi (Max 50% dari ATMR)	-	100%	-
2.5. Jumlah Modal Pelengkap	-		62.963.882
3. Jumlah Modal (1.12. + 2.5.)	16.390.252.937		15.534.167.174
III. Modal Minimum (8% x ATMR)			1.167.160.139
IV. Jumlah Kelebihan/Kekurangan Modal			14.367.007.035
V. Rasio KPMM (CAR) = Jumlah Modal/ATMR			106,47%

Rasio Aset produktif yang diklasifikasikan terhadap total Aset produktif
31 Desember 2024

No.	Uraian	Lancar	Dalam Pengawasan	K.Lancar	Diragukan	Macet	Jumlah
I	Perhitungan Aset Produktif dan Rasio KAP						
1	Aset Produktif						
a.	Kredit yang diberikan	11.790.103.054	236.031.481	294.841.493	97.814.501	1.004.216.888	13.423.007.417
b.	Antar Bank Aset	28.173.218.304	-	-	-	-	28.173.218.304
c.	Jumlah Aset Produktif (a + b)	39.963.321.358	236.031.481	294.841.493	97.814.501	1.004.216.888	41.596.225.719
	% Bobot klasifikasi	0,00%	0,00%	50,00%	75,00%	100,00%	
II	Jumlah Aset Produktif yang Diklasifikasikan (1.3. x 1.4.)	-	-	147.420.747	73.360.876	1.004.216.886	1.224.998.508
III	Nilai Agunan Kredit	-	11.875.000	49.295.576	-	51.424.600	
IV	Sertifikat BI	-	-	-	-	-	
V	Dasar Perhitungan PPAPWD	12.781.567.917	224.156.481	245.545.917	97.814.501	952.792.286	
VI	Persentase PPAPWD	0,5%	3%	10%	50%	100%	
VII	Jumlah PPAPWD (V x VI)	63.907.840	6.724.694	24.554.592	48.907.251	952.792.286	1.096.886.662
VIII	Jumlah Penyisihan Penghapusan (Neraca)						1.096.886.662
IX	Jumlah Kekurangan Penyisihan Penghapusan AP.						(0)
X	Rasio Aktiva Produktif yang diklasifikasikan terhadap Aktiva Produktif (II x I.C) x 100 % (KAP)						2,94%
XI	Rasio Penyisihan Penghapusan aktiva Produktif terhadap PPAPWD (VIII:VII) x 100 %						100%

PT. BPR DUTA ADIARTA
CATATAN ATAS LAPORAN KEUANGAN
PER 31 Desember 2024 dan 2023
(DISAJIKAN DALAM RUPIAH, KECUALI DINYATAKAN LAIN)

31 Desember 2023

No.	Uraian	Lancar	Dalam Pengawasan	K.Lancar	Diragukan	Macet	Jumlah
I	Perhitungan Aset Produktif dan Rasio KAP						
1	Aset Produktif						
a.	Kredit yang diberikan	11.499.434.358	321.890.540	226.352.660	256.368.557	733.487.641	13.037.533.756
b.	Antar Bank Aset	26.913.285.389	-	-	-	-	26.913.285.389
c	Jumlah Aset Produktif (a + b)	38.412.719.747	321.890.540	226.352.660	256.368.557	733.487.641	39.950.819.145
	% Bobot klasifikasi	0,00%	0,00%	50,00%	75,00%	100,00%	
II	Jumlah Aset Produktif yang Diklasifikasikan (1.3. x 1.4.)	-	-	113.176.330	192.276.418	733.487.641	1.038.940.389
III	Nilai Agunan Kredit	-	20.415.500	-	51.180.800	14.631.000	
IV	Sertifikat BI	-	-	-	-	-	
V	Dasar Perhitungan PPAPWD	12.592.776.427	301.475.040	226.352.660	205.187.757	718.856.641	
VI	Persentase PPAPWD	0,5%	3%	10%	50%	100%	
VII	Jumlah PPAPWD (V x VI)	62.963.882	9.044.251	22.635.266	102.593.879	718.856.646	916.093.924
VIII	Jumlah Penyisihan Penghapusan di Neraca						916.093.924
IX	Jumlah Kekurangan/(Kelebihan) Pembentukan PPAP						(0)
X	Rasio Aktiva Produktif yang diklasifikasikan terhadap Aktiva Produktif (II x I.C)x 100 % (KAP)						2,60%
XI	Rasio Penyisihan Penghapusan aktiva Produktif terhadap PPAPWD (VIII:VII) x 100 %						100%

Mengukur Kualitas Aset Produktif (KAP) dapat dilakukan 2 (dua) ratio yaitu: Perbandingan antara Aset Produktif diklasifikasikan dengan Aset Produktif dan Perbandingan antara jumlah PPAP yang dibentuk PPAPWD.

	<u>2024</u>	<u>2023</u>
1. Ratio Aset Produktif yang diklasifikasikan/Aset produktif	2,94%	2,60%
2. Ratio PPAP/PPAWD	100,00%	100,00%

Ratio ini digunakan untuk mengukur kualitas aset produktif dengan menggunakan 2 (dua) ratio yaitu: perbandingan antara aset produktif diklasifikasikan dengan aset produktif dan perbandingan antara jumlah PPAP yang dibentuk PPAPWD. Sampai dengan 31 Desember 2024 ratio aset produktif yang diklasifikasikan dengan aset produktif sebesar 2,94% sedangkan perbandingan antara jumlah PPAP yang dibentuk dengan PPAPWD sebesar 100,00%.

32. Perhitungan BMPK

Batas Minimum Pemberian Kredit (BMPK) untuk pihak terkait adalah sebesar 10% dari jumlah Modal yakni sebesar Rp.1.592.154.748,- sedangkan untuk pihak tidak terkait adalah sebesar 20% dari jumlah Modal yakni sebesar Rp..3.184.309.495,- dan paling tinggi 30% dari jumlah Modal kepada satu kelompok peminjam pihak tidak terkait yakni sebesar Rp.4.776.464.243,-. Jika dilihat dari jumlah kredit yang diberikan kepada nasabah baik terkait maupun tidak terkait, dapat disimpulkan bahwa tidak terjadi pelanggaran pemberian kredit (BMPK) menurut peraturan Otoritas Jasa Keuangan Nomor : 11/SEOJK.03/2023 tanggal 15 Agustus 2023. Tentang Batas Maksimum Pemberian Kredit Bank Perekonomian Rakyat.


No.	Nama Peminjam	BMPK	Plafond	Baki Debet	Pelampauan	Keterangan
		N	I	H	I	L

33. Peristiwa Setelah Tanggal Neraca

Sampai dengan tanggal laporan auditor independen, tidak terdapat peristiwa setelah tanggal neraca yang memerlukan penyesuaian terhadap atau pengungkapan dalam laporan keuangan.

34. Persetujuan atas Laporan Keuangan

Manajemen bertanggung jawab atas penyusunan laporan keuangan terlampir yang diselesaikan pada tanggal 31 Desember 2024, dan dikuatkan dengan surat pernyataan direksi dan surat representatif manajemen tanggal 22 April 2025.



DRS. KATIO & REKAN
AKUNTAN PUBLIK DAN KONSULTAN MANAJEMEN
Nomor Izin Usaha : 99.2.0372 Tanggal 21 April 1999

Nomor : 096/04/2025

Perihal : **Surat Komentar (Management Letter)**

Tanggal, 22 April 2025

Kepada Yth :

Direksi PT BPR Duta Adiarta

Jl. Brigjen Katamso No. 158

Medan

Sehubungan dengan telah selesainya pelaksanaan audit atas laporan keuangan tahun buku 2024 dari PT BPR Duta Adiarta dengan ini kami sampaikan beberapa hal sebagaimana tercantum dalam Surat Perikatan Audit Nomor: 010/SPA/01/2025 tanggal 31 Januari 2025, yaitu sebagai berikut :

1. Penggolongan Kualitas Aset Produktif (KAP) dan Kecukupan Penyisihan Penghapusan Aset Produktif (PPAP)

Untuk tahun yang berakhir 31 Desember 2024 dan 2023 Rasio KAP dan PPAP Terhadap PPAPWD adalah sebagai berikut :

	2024	2023
Jumlah Aset Produktif	41.596.225.719	39.950.819.145
Jumlah Aset Produktif yang diklasifikasikan	1.224.998.508	1.038.940.389
Jumlah PPAPWD	1.096.886.662	916.093.924
Jumlah PPAP (Neraca)	1.096.886.662	916.093.924
Ratio AP yang diklasifikasikan terhadap Aset Produktif	2,94%	2,60%
Ratio PPAP Terhadap PPAPWD	100%	100%

Rasio Kualitas Aktiva Produktif (KAP) menurun sebesar 0,34% dari 2,60% pada tahun 2023 menjadi 2,94% pada tahun 2024, secara keseluruhan rasio kualitas aktiva produktif dalam kondisi baik.

2. Aset Lain-lain dan Agunan Yang Diambil Alih (AYDA)

Aset Lain - Lain per 31 Desember 2024 sebesar Rp.171.835.393,- dari jumlah tersebut sebesar Rp.153.182.912,- atau 89,15% merupakan biaya dibayar dimuka (imbalan kerja jangka panjang). Untuk tahun 2023 aset lain-lain bersaldo Rp.63.351.468,- dari jumlah tersebut sebesar Rp.37.961.000,- atau 59,92% merupakan biaya dibayar dimuka (sewa gedung dan asuransi).

Agunan Yang Diambil Alih (AYDA)

Tidak terdapat agunan yang diambil alih per 31 Desember 2024

3. Kewajaran atas transaksi dengan pihak yang mempunyai hubungan istimewa maupun transaksi yang dilakukan dengan perlakuan khusus

Dalam melakukan kegiatan usahanya PT BPR Duta Adiarta melakukan transaksi dengan pihak yang memiliki hubungan istimewa dengan persyaratan wajar dengan rincian sebagai berikut:

Uraian	Jumlah Pihak Terkait	Suku Bunga	
		Pihak Terkait	Pihak Tidak Terkait
Kredit Yang Diberikan	200.000.000	18%	9% - 36%
Simpanan			
Tabungan	770.981.374	3%	3%
Deposito	8.127.139.411	5% - 6%	5,5% - 6,5%

Alamat Kantor Pusat : Jalan Sei Musi No. 31 Medan, Telepon/Fax : 081254783599 / (061) 415 7460

Alamat Kantor Cabang : Jalan Jati No. 28a, Sinapelan, Pekanbaru, Telepon : 082162620099

Email : kap.katiodanrekan@yahoo.com

4. Batas Maksimum Pemberian Kredit (BMPK)

Sesuai dengan Peraturan Otoritas Jasa Keuangan Nomor 11/SEOJK.03/2023 tanggal 15 Agustus 2023 Tentang Batas Maksimum Pemberian Kredit Bank Perekonomian Rakyat, tidak terdapat pelanggaran BMPK yang dilakukan oleh PT BPR Duta Adiarta, berikut perhitungan atas BMPK tersebut :

Kategori	%	Modal Inti dan Pelengkap		Jumlah BMPK	
		2024	2023	2024	2023
Perorangan Terkait	10%	15.921.547.476	15.534.167.174	1.592.154.748	1.553.416.717
Perorangan Tidak Terkait	20%	15.921.547.476	15.534.167.174	3.184.309.495	3.106.833.435
Kelompok Tidak Terkait	30%	15.921.547.476	15.534.167.174	4.776.464.243	4.660.250.152

5. Kewajiban Penyediaan Modal Minimum (KPMM) / Capital Adequacy Ratio (CAR)

KPMM/CAR untuk tahun 2024 terlihat sebagai berikut :

	2024	2023
ATMR	15.589.703.425	14.589.501.740
Modal Inti	15.857.639.636	15.471.203.292
Modal Pelengkap	63.907.840	62.963.882
Jumlah Modal	15.921.547.476	15.534.167.174
KPMM/CAR =	Jumlah Modal / ATMR	Jumlah Modal / ATMR
	15.921.547.476 / 15.589.703.425	15.534.167.174 / 14.589.501.740
Rasio KPMM(CAR) = Jumlah Modal ATMR	102,13%	106,47%

6. Loan to Deposit Ratio (LDR)

Loan to Deposit Ratio (LDR) tahun 2024 mengalami penurunan dibandingkan tahun 2023, sebagai berikut :

No	Keterangan	2024	2023	Selisih	Persentase (%)
1.	Dana Yang Diterima				
	Tabungan	1.750.820.764	1.458.479.998	292.340.767	20,04%
	Deposito	22.203.295.978	20.603.759.762	1.599.536.216	7,76%
	Pinjaman bukan dari bank (jk > 3 Bulan)	-	-	-	0,00%
	Pinjaman dari bank (jk > 3 Bulan)	-	-	-	0,00%
	Modal Inti	15.857.639.636	15.471.203.292	386.436.344	2,50%
	Jumlah dana yang diterima :	39.811.756.379	37.533.443.052	2.278.313.327	6,07%
2.	Kredit Yang diberikan	13.037.533.756	13.037.533.756	-	0,00%
	Loan to Deposit Ratio	32,75%	34,74%	-1,99%	

Loan to Deposit Ratio (LDR) tahun 2023 mengalami penurunan sebesar -1,02% dari 35,76% pada tahun 2022 menjadi 34,74 pada tahun 2023. Ratio ini menunjukkan bahwa fungsi intermediary BPR kurang efektif.

7. Non Performing Loan (NPL)

Non Performing Loan (NPL) per 31 Desember 2024 mengalami penurunan baik secara gross maupun nett dibandingkan dengan per 31 Desember 2023, terlihat sebagai berikut:

Uraian	2024		2023	
	Gross	Nett	Gross	Nett
Lancar	11.790.103.054	11.731.152.539	11.499.434.358	11.441.937.186
Dalam Perhatian Khusus	236.031.481	229.306.787	321.890.540	312.846.289
Kurang Lancar	294.841.493	270.286.901	226.352.660	203.717.394
Diragukan	97.814.501	48.907.250	256.368.557	153.774.678
Macet	1.004.216.888	51.424.602	733.487.641	14.630.995
Total	13.423.007.417	12.331.078.079	13.037.533.756	12.126.906.542

Perbandingan jumlah kredit atau pembiayaan bermasalah terhadap total kredit

Uraian	2024		2023	
	Gross	Nett	Gross	Nett
Kurang Lancar	2,20%	2,01%	1,74%	1,56%
Diragukan	0,73%	0,36%	1,97%	1,18%
Macet	7,48%	0,38%	5,63%	0,11%
Total	10,41%	2,76%	9,33%	2,85%

Non Performing Loan (NPL) perusahaan per 31 Desember 2024 mengalami kenaikan sebesar 1,08% untuk gross dan sebesar 0,09% untuk nett.

8. Return on Asset (ROA) dan Beban Operasional terhadap Pendapatan Operasional (BOPO)

No	Uraian	2024	2023	Selisih	Persentasi	Keterangan
1.	Return On Aset					
	Laba (Rugi) sebelum pajak penghasilan	1.248.529.573	2.150.746.118	(902.216.545)	-41,95%	Penurunan
	Rata-rata Total Aset	39.301.651.109	37.448.613.695	1.853.037.414	4,95%	Kenaikan
		3,18%	5,74%		-2,58%	Penurunan
2.	Kinerja Operasional BPR (BOPO)					
	Beban Operasional	4.856.567.499	4.568.458.011	288.109.489	6,31%	Kenaikan
	Pendapatan Operasional	6.119.863.444	6.700.744.357	(580.880.913)	-8,67%	Penurunan
		79,36%	68,18%		11,18%	Kenaikan

Rasio tingkat profitabilitas bank (ROA) mengalami penurunan dari 5,74% pada tahun 2023 menjadi 3,18% tahun 2024 dan BOPO mengalami kenaikan dari 68,18% tahun 2023 menjadi 79,36% tahun 2024.

9. Hal lain

a. Hasil On The Spot

Kami telah melakukan OTS (*on the spot*) terhadap beberapa debitur dengan hasil sebagai berikut:

1. Nama : Fauzul Hamdi Pohan
 Alamat : Jl B Katamso gg Perwira No 41
 Rekening : 05134208
 Plafon : Rp20.000.000
 Penggunaan : Perbaikan Rumah
 Jaminan : SK Asli No : 141/344/SK-MM/IV/2023 an Fauzi Hamdi Pohan
 Analisis Kredit : Debitur awalnya merupakan kepling kel. Sei Mati, Kecamatan Medan Maimun. Namun debitur tidak bekerja lagi sebagai kepling dan istri debitur tidak bekerja lagi sebagai penjahit dikarenakan sakit ginjal. Debitur belum mengetahui cara untuk melunasi pinjamannya.
 : Analisis kredit BPR menunjukkan kelemahan dalam memahami karakter debitur, terlihat dari ketidaktahuan debitur mengenai cara melunasi pinjaman yang mencerminkan ketidaksiapan dalam memenuhi kewajiban. Selain itu, BPR gagal mengantisipasi risiko pekerjaan debitur, sehingga tidak mendeteksi pemberhentian kerja yang berdampak langsung pada kemampuan bayar. Jaminan yang digunakan berupa SK juga tidak bisa digunakan untuk menutup sisa pinjaman

2. Nama : Ronal Octavianus Manurung
 Alamat : Dusun II Jl Impres Gg Sepakat, Desa Tjg Gusta Kec. Sunggal
 Rekening : 05134664
 Plafon : Rp125.000.000
 Penggunaan : Merenovasi Rumah
 Jaminan : SHM No 2333
 Analisis Kredit : Debitur merupakan mantan pegawai BPR Duta Ardiata. Pembayaran pinjaman mengalami kendala karena debitur sudah tidak bekerja lagi di BPR sejak November 2024. Setelah itu, debitur sempat bekerja sebagai driver online, namun mengalami kecelakaan yang menyebabkan kendaraannya. Kondisi ini menunjukkan kemampuan bayar yang lemah dan meningkatkan risiko gagal bayar. Meskipun demikian, debitur menunjukkan itikad baik dengan berencana menjual rumah yang dijadikan agunan untuk melunasi pinjamannya. Penjualan agunan bisa menjadi alternatif pelunasan. Mengingat ketergantungan pelunasan pada penjualan agunan, pihak bank dapat turut membantu memasarkan agunan tersebut guna mempercepat proses penjualan dan meminimalisir potensi kerugian akibat kredit bermasalah.

b. Kondisi Usaha tahun 2024 dibandingkan dengan tahun 2023


No.	Uraian	2024	2023	Kenaikan (Penurunan)	Persentase
1	Total Aset	41.938.900.779	40.195.184.526	1.743.716.253	4,34%
2	Dana Pihak Ketiga				
	Tabungan	1.750.820.764	1.458.479.998	292.340.767	20,04%
	Deposito	22.203.295.978	20.603.759.762	1.599.536.216	7,76%

3	Laba / Rugi				
	Pendapatan Operasional	6.119.863.444	6.700.744.357	(580.880.913)	-8,67%
	Beban Operasional	4.856.567.499	4.568.458.011	288.109.489	6,31%
	Laba Tahun berjalan	1.077.755.827	1.838.800.695	(761.044.868)	-41,39%
4	Penempatan pada Bank lain	28.173.218.304	26.913.285.389	1.259.932.915	4,68%
5	Kredit yang diberikan (setelah dikurangi provisi)	13.350.843.649	12.965.369.988	385.473.661	2,97%

Secara umum, kondisi usaha PT BPR Duta Adiarta mengalami penurunan dari tahun 2023, hal ini dapat terlihat dari **laba** tahun 2024 mengalami penurunan sebesar Rp.761.044.868,- atau turun 41,39% dibandingkan dengan tahun 2023, **Total aset** juga mengalami kenaikan sebesar Rp.1.743.716.253,- atau 4,34% dibandingkan dengan tahun 2023.

Demikian surat komentar (Management Letter) ini kami sampaikan, atas perhatian dan kerjasama yang baik kami mengucapkan terima kasih.

KANTOR AKUNTAN PUBLIK
DRS. KATIO & REKAN



Drs. Katio. MM, CPA
Pemimpin Rekan

LAP POSISI KEUANGAN PT BPR DUTA ADIARTA
 SETELAH AUDIT AKUNTAN PUBLIK DAN **SEBELUM** AUDIT KANTOR AKUNTAN PUBLIK TAHUN 2024

Sandi	ASET	AUDIT AKUNTAN 2024	SEBELUM AUDIT KAP 2024	KOREKSI
1101010000	Kas dalam Rupiah	745,043,000	745,043,000	-
1101020000	Kas dalam Valuta Asing	-	-	-
1102000000	Surat Berharga	-	-	-
1102010000	-/- Surat Berharga - CKPN	-	-	-
1103010000	Penempatan pada Bank Lain	28,173,218,304	28,173,218,304	-
1103020000	-/- Penempatan pada Bank Lain - CKPN	4,957,325	4,957,325	-
1104010100	Kredit yang Diberikan (Baki Debet)	13,423,007,417	13,423,007,417	-
1104010200	-/- Provisi yang belum diamortisasi	77,825,222	77,825,222	-
1104010300	Biaya Transaksi Belum diamortisasi	-	-	-
1104010400	-/- Pendapatan Bunga yang Ditangguhkan dalam rangka restrukturisasi	9,941,388	9,941,388	-
1104010500	-/- Cadangan Kerugian Restrukturisasi	-	-	-
1104020000	-/- Kredit yang diberikan - CKPN	1,091,929,337	1,091,929,337	-
1105000000	Penyertaan Modal	-	-	-
1105010000	-/- Penyertaan Modal - CKPN	-	-	-
1201000000	Agunan yang diambil alih	-	-	-
1205000000	Properti Terbengkalai	-	-	-
1202010000	Aset Tetap dan Inventaris	2,103,904,314	2,103,904,314	-
1202020000	-/- Akumulasi Penyusutan dan Penurunan Nilai	1,739,429,969	1,739,429,969	-
1203010000	Aset Tidak Berwujud	-	-	-
1203020000	-/- Akumulasi Amortisasi dan Penurunan Nilai	-	-	-
1204000000	Aset Antarkantor	-	-	-
1206000000	Aset Keuangan Lainnya	-	-	-
1206010000	-/- Aset Keuangan Lainnya - Cadangan Kerugian Penurunan Nilai	-	-	-
1299000000	Aset Lainnya	417,810,985	417,810,985	-
1000000000	TOTAL ASET	41,938,900,779	41,938,900,779	-
	LIABILITAS			
2101000000	Liabilitas Segera	197,979,619	197,979,619	-
	Simpanan			
2102010100	a. Tabungan	1,750,820,764	1,750,820,764	-
2102010200	-/- Tabungan - Biaya Transaksi Belum Diamortisasi	-	-	-
2102020100	b. Deposito	22,203,295,978	22,203,295,978	-
2102020200	-/- Deposito - Biaya Transaksi Belum Diamortisasi	-	-	-
2103010000	Simpanan dari Bank Lain	-	-	-
2103020000	-/- Simpanan dari Bank Lain - Biaya Transaksi Belum Diamortisasi	-	-	-
2201010000	Pinjaman yang Diterima	-	-	-
2201020000	-/- Pinjaman yang Diterima - Biaya Transaksi Belum Diamortisasi	-	-	-
2201030000	-/- Pinjaman yang Diterima - Diskonto Belum Diamortisasi	-	-	-
2202000000	Dana Setoran Modal-Kewajiban	-	-	-
2203000000	Liabilitas Antarkantor	-	-	-
2299000000	Liabilitas Lainnya	1,358,452,849	1,357,901,050	551,799.00
2000000000	TOTAL LIABILITAS	25,510,549,210	25,509,997,411	551,799.00
	EKUITAS			
	Modal Disetor			
3101010000	a. Modal Dasar	20,000,000,000	20,000,000,000	-
3101020000	b. Modal yang Belum Disetor -/-	12,000,000,000	12,000,000,000	-
	Tambahan Modal Disetor			
3102010000	a. Agio	-	-	-
3102020000	b. Modal Sumbangan	375,000,000	375,000,000	-
3102030000	c. Dana Setoran Modal - Ekuitas	-	-	-
3102990000	d. Tambahan Modal Disetor Lainnya	-	-	-
	Ekuitas Lain			
3103010000	a. Keuntungan (Kerugian) dari Perubahan Nilai Aset Keuangan dalam Kelompok Tersedia untuk Dijua	-	-	-
3103020000	b. Keuntungan Revaluasi Aset Tetap	-	-	-
3103990000	c. Lainnya	-	-	-
3103980000	d. Pajak Penghasilan terkait dengan Ekuitas Lain	-	-	-
	Cadangan			
3104010000	a. Umum	1,600,000,000	1,600,000,000	-
3104020000	b. Tujuan	-	-	-
	Laba (Rugi)			
3105010000	a. Tahun-Tahun Lalu	5,375,595,742	5,375,595,742	-
3105020000	b. Tahun Berjalan	1,077,755,827	1,078,307,626	- 551,799.00
3000000000	TOTAL EKUITAS	16,428,351,569	16,428,903,368	- 551,799.00
	TOTAL LIABILITAS + EKUITAS	41,938,900,779	41,938,900,779	-

LABA RUGI PT BPR DUTA ADIARTA

SETELAH AUDIT AKUNTAN PUBLIK DAN **SEBELUM** AUDIT KANTOR AKUNTAN PUBLIK TAHUN 2024

Sandi	Keterangan	AUDIT AKUNTAN 2024	SEBELUM AUDIT KAP 2024	KOREKSI
4100000000	Pendapatan Operasional	6,119,863,443	6,119,863,443	-
	1. Pendapatan Bunga			
	a. Bunga Kontraktual			
4101010100	I. Surat Berharga	-	-	-
	II. Penempatan pada Bank Lain			
4101010201	Giro	138,962,277	138,962,277	-
4101010202	Tabungan	-	-	-
4101010203	Deposito	999,267,057	999,267,057	-
4101010204	Sertifikat Deposito	-	-	-
	III. Kredit yang Diberikan			
4101010301	Kepada Bank Lain	-	-	-
4101010302	Kepada Pihak Ketiga bukan Bank	4,244,555,573	4,244,555,573	-
	b. Provisi Kredit			
4101020100	I. Kepada Bank Lain	-	-	-
4101020200	II. Kepada Pihak Ketiga Bukan Bank	121,491,047	121,491,047	-
	c. Biaya Transaksi -/-			
4101030100	I. Surat Berharga	-	-	-
	II. Kredit yang Diberikan			
4101030201	Kepada Bank Lain	-	-	-
4101030202	Kepada Pihak Ketiga bukan Bank	558,914	558,914	-
4101040000	D. Koreksi Atas Pendapatan Bunga -/-	-	-	-
	2. Pendapatan Lainnya			
4102010000	a. Pendapatan Jasa Transaksi	75,847,322	75,847,322	-
4102020000	b. Keuntungan Penjualan Valuta Asing	-	-	-
4102030000	c. Keuntungan Penjualan Surat Berharga	-	-	-
4102040000	d. Penerimaan Kredit yang Dihapusbuku	62,203,411	62,203,411	-
4102050000	e. Pemulihan CKPN	125,672,659	125,672,659	-
4102060000	f. Dividen	-	-	-
4102070000	g. Keuntungan dari penyertaan dengan equity method	-	-	-
4201020000	h. Keuntungan penjualan AYDA	-	-	-
4203000000	i. Pendapatan Ganti Rugi Asuransi	-	-	-
4202020000	j. Pemulihan penurunan nilai AYDA	-	-	-
4102990000	k. Lainnya	352,423,011	352,423,011	-
5100000000	Beban Operasional	4,863,298,167	4,863,298,167	-
	1. Beban Bunga			
	a. Beban Bunga Kontraktual			
5101010100	I. Tabungan	60,384,020	60,384,020	-
5101010200	II. Deposito	1,203,095,748	1,203,095,748	-
5101010300	III. Simpanan dari Bank Lain	-	-	-
	IV. Pinjaman yang Diterima			
5101010401	1) Pinjaman Dari Bank Indonesia	-	-	-
5101010402	2) Pinjaman Dari Bank Lain	-	-	-
5101010403	3) Pinjaman Dari Pihak Ketiga Bukan Bank	-	-	-
5101010404	4) Pinjaman Berupa Pinjaman Subordinasi	-	-	-
5101019900	V. Lainnya	45,963,192	45,963,192	-
	b. Biaya Transaksi			
5101020100	I. Kepada Bank Lain	-	-	-
5101020200	II. Kepada Pihak Ketiga Bukan Bank	-	-	-
5102000000	2. Beban Kerugian Restrukturisasi Kredit	-	-	-
	3. Beban Kerugian Penurunan Nilai (CKPN)			
5103010000	a. Surat Berharga	-	-	-
5103020000	b. Penempatan pada Bank Lain	11,588,130	11,588,130	-

	c. Kredit yang Diberikan			
5103030100	I. Kredit Kepada Bank Lain	-	-	-
5103030200	II. Kredit Kepada Pihak Ketiga Bukan Bank	397,058,257	397,058,257	-
5103040000	d. Penyertaan Modal	-	-	-
5103050000	e. Aset Keuangan Lainnya	-	-	-
5104000000	4. Beban Pemasaran	33,476,700	33,476,700	-
5105000000	5. Beban Penelitian dan Pengembangan	-	-	-
	6. Beban Administrasi dan Umum			
	a. Beban Tenaga Kerja			
5106010100	I. Gaji dan Upah	1,640,080,111	1,640,080,111	-
5106010200	II. Honorarium	64,500,000	64,500,000	-
5106019900	III. Lainnya	405,585,308	405,585,308	-
5106020000	b. Beban Pendidikan dan Pelatihan	146,042,240	146,042,240	-
	c. Beban Sewa			
5106030100	I. Gedung Kantor	-	-	-
5106039900	II. Lainnya	-	-	-
5106040000	d. Beban Penyusutan/Penghapusan atas Aset Tetap dan Inventar	69,601,753	69,601,753	-
5106050000	e. Beban Amortisasi Aset Tidak Berwujud	-	-	-
5106060000	f. Beban Premi Asuransi	292,189,434	292,189,434	-
5106070000	g. Beban Pemeliharaan dan Perbaikan	34,852,000	34,852,000	-
5106080000	h. Beban Barang dan Jasa	416,275,173	416,275,173	-
5106100000	i. Beban Penyelenggaraan Teknologi Informasi	-	-	-
	j. Kerugian Terkait Risiko Operasional			
5106110100	a. Kecurangan internal	-	-	-
5106110200	b. Kejahatan eksternal	-	-	-
5106090000	k. Pajak-pajak	14,908,604	14,908,604	-
	7. Beban Lainnya			
5199010000	a. Kerugian Penjualan Valuta Asing	-	-	-
5199020000	b. Kerugian Penjualan Surat Berharga	-	-	-
5199030000	c. Kerugian dari penyertaan dengan equity method	-	-	-
5201020000	d. Kerugian penjualan AYDA	6,730,667	6,730,667	-
5202020000	e. Kerugian penurunan nilai AYDA	-	-	-
5199990000	f. Lainnya	20,966,830	20,966,830	-
3104040100	Laba (Rugi) Operasional	1,256,565,276	1,256,565,276	-
4200000000	Pendapatan Non Operasional	9,721,651	9,721,651	-
4201010000	1. Keuntungan Penjualan Aset Tetap dan Inventaris	-	-	-
	2. Pemulihan Penurunan Nilai			
4202010000	a. Aset Tetap dan Inventaris	-	-	-
4202030000	b. Lainnya	-	-	-
4204000000	3. Bunga Antar Kantor	-	-	-
4205000000	4. Selisih Kurs	-	-	-
4299000000	5. Lainnya	9,721,651	9,721,651	-
5200000000	Beban Non Operasional	17,757,354	17,757,354	-
5201010000	1. Kerugian Penjualan Aset Tetap dan Inventaris	-	-	-
	2. Kerugian Penurunan Nilai			
5202010000	a. Aset Tetap dan Inventaris	-	-	-
5202030000	b. Lainnya	-	-	-
5203000000	3. Bunga Antar Kantor	-	-	-
5204000000	4. Selisih Kurs	-	-	-
5299000000	5. Lainnya	17,757,354	17,757,354	-
3104040200	Laba (Rugi) Non Operasional	- 8,035,703	- 8,035,703	-
3104040300	Laba (Rugi) Tahun Berjalan Sebelum Pajak	1,248,529,573	1,248,529,573	-
5300000000	Taksiran Pajak Penghasilan	170,773,746	170,221,947	551,799
4400000000	Pendapatan Pajak Tangguhan	-	-	-
5400000000	Beban Pajak Tangguhan	-	-	-

3104040400	Jumlah Laba (Rugi) Tahun Berjalan	1,077,755,827	1,078,307,626	- 551,799
	Penghasilan Komprehensif Lain			
	1. Tidak Akan Direklasifikasi ke Laba Rugi			
7101010000	a. Keuntungan Revaluasi Aset Tetap	-	-	-
7101990000	b. Lainnya	-	-	-
7101980000	c. Pajak Penghasilan terkait	-	-	-
	2. Akan Direklasifikasi ke Laba Rugi			
7102010000	a. Keuntungan (Kerugian) dan Perubahan Nilai Aset Keuangan Dalam Kelompok Tersedia untuk Dijual	-	-	-
7102990000	b. Lainnya	-	-	-
7102980000	c. Pajak Penghasilan terkait	-	-	-
3104040500	Penghasilan Komprehensif Lain Setelah Pajak	-	-	-
3104040600	Total Laba (Rugi) Komprehensif Tahun Berjalan	1,077,755,827	1,078,307,626	- 551,799

REKENING ADMINISTRATIF PT BPR DUTA ADIARTA
SETELAH AUDIT AKUNTAN PUBLIK DAN SEBELUM AUDIT KANTOR AKUNTAN PUBLIK TAHUN 2024

Aset		Sandi Pos	AUDIT AKUNTAN 2024	SEBELUM AUDIT KAP 2024	KOREKSI
Tagihan Komitmen					
a.	Fasilitas Pinjaman yang Diterima yang Belum Ditarik	6101010000	-	-	-
b.	Tagihan Komitmen Lainnya	6101990000	-	-	-
Kewajiban Komitmen					
a.	Fasilitas Kredit kepada Nasabah yang Belum Ditarik	6102010000	86,020,224	86,020,224	-
b.	Penerusan Kredit	6102020000	-	-	-
c.	Kewajiban Komitmen Lainnya	6102990000	-	-	-
Tagihan Kontinjensi					
a.	Pendapatan Bunga Dalam Penyelesaian				
	1) Bunga Kredit yang Diberikan	6201010100	518,829,732	518,829,732	-
	2) Bunga Penempatan pada Bank Lain	6201010200	-	-	-
b.	Aset Produktif yang dihapusbuku				
	1) Kredit yang Diberikan	6201020100	7,142,093,095	7,142,093,095	-
	2) Penempatan pada Bank Lain	6201020200	-	-	-
	3) Pendapatan Bunga Atas Kredit yang dihapusbuku	6201020300	1,624,247,953	1,624,247,953	-
	4) Pendapatan Bunga Atas Penempatan Dana pada Bank Lain yang dihapusbuku	6201020400	-	-	-
c.	Agunan dalam Proses Penyelesaian Kredit	6201030000	-	-	-
d.	Tagihan Kontinjensi Lainnya	6201990000	-	-	-
Kewajiban Kontinjensi		6202000000	-	-	-
Rekening Administratif Lainnya		6900000000	-	-	-

Nama Lembaga Jasa Keuangan : PT Bank Perekonomian Rakyat Duta Adiarta

Posisi Laporan : Desember 2024

Opini Akuntan Publik	Nama Akuntan Publik
01	KAP KATIO DAN REKAN

SURAT PERNYATAAN DIREKSI

Nama BPR : PT BPR DUTA ADIARTA

Posisi Laporan : 2024

Sesuai POJK nomor 15 tahun 2024 tentang Integritas Pelaporan Keuangan Bank, dengan ini Direksi **PT BPR DUTA ADIARTA** menyatakan bahwa:

1. Direksi bertanggung jawab dalam penerapan pengendalian internal dalam proses pelaporan keuangan, antara lain:
 - a. Penyusunan dan penyajian Informasi Keuangan dan Laporan Keuangan.
 - b. Kesesuaian penyusunan dan penyajian Laporan Keuangan dengan standar akuntansi keuangan dan ketentuan OJK mengenai pencatatan transaksi keuangan.
 - c. Kelengkapan dan kebenaran isi Laporan Keuangan.
 - d. Penerapan pengendalian internal dalam proses pelaporan keuangan Bank.
2. Untuk itu telah ditunjuk seorang penanggung jawab pelaporan kepada Otoritas Jasa Keuangan.
2. Data dan/atau informasi laporan keuangan tahunan BPR tahun 2024 adalah benar dan telah diaudit oleh Akuntan Publik **Drs KATIO** dari Kantor Akuntan Publik **Drs. KATIO DAN REKAN**
3. Seluruh informasi yang disampaikan dalam laporan tahunan 2024 adalah benar dan sesuai dengan kondisi BPR yang sebenarnya.
4. Pengendalian yang dilakukan adalah memastikan laporan disampaikan secara lengkap, akurat, kini, utuh dan tepat waktu. Pejabat Eksekutif yang ditunjuk sebagai penanggung jawab pelaporan keuangan melakukan validasi data dan informasi yang disajikan adalah benar dan sesuai dengan kondisi BPR yang sebenarnya.
5. Pengendalian internal dalam proses pelaporan keuangan dinilai cukup efektif dan tanpa adanya intervensi dari pihak manapun.

Medan, 25 April 2025

PT. PT BPR DUTA ADIARTA


Pintaria Ginting
Direktur Utama


BPR DUTA ADIARTA
BANK PEREKONOMIAN RAKYAT



Leni
Direktur

Nama Lembaga Jasa Keuangan : PT Bank Perekonomian Rakyat Duta Adiarta

Posisi Laporan : Desember 2024

Informasi	Keterangan
Alamat	JLN BRIGJEND KATAMSO NO 158 MEDAN
Nomor Telepon	061-7871821
Penjelasan Umum	Menunjuk POJK Nomor 9 Tahun 2024 BPR wajib menerapkan Tata Kelola dengan terdapat 12 (dua belas) Faktor Penilaian Penerapan manajemen risiko BPR. 1. Aspek Pemegang Saham 2. Pelaksanaan tugas dan tanggung jawab Direksi; 3. Pelaksanaan tugas dan tanggung jawab Dewan Komisaris; 4. Kelengkapan dan pelaksanaan tugas atau fungsi Komite; 5. Penanganan benturan kepentingan; 6. Penerapan fungsi kepatuhan; 7. Penerapan fungsi audit intern; 8. Penerapan fungsi audit ekstern; 9. Penerapan manajemen risiko, anti fraud termasuk sistem pengendalian intern; 10. Batas maksimum pemberian kredit; 11. Integritas pelaporan dan system teknologi informasi; dan 12. Rencana bisnis
Peringkat Komposit Hasil Penilaian Sendiri (<i>Self Assessment</i>) Tata Kelola	2
Penjelasan Peringkat Komposit Hasil Penilaian Sendiri (<i>Self Assessment</i>) Tata Kelola	Manajemen BPR telah melakukan penerapan tata kelola yang secara umum baik. Hal ini tercermin dari pemenuhan yang memadai atas prinsip tata kelola. Dalam hal terdapat kelemahan penerapan prinsip tata kelola, secara umum kelemahan tersebut kurang signifikan dan dapat diselesaikan dengan tindakan normal oleh manajemen BPR.

Nama Lembaga Jasa Keuangan : PT Bank Perekonomian Rakyat Duta Adiarta

Posisi Laporan : Desember 2024

Nama	Jabatan	Tugas dan Tanggung Jawab
PINTARIA GINTING	Direktur Utama	Menjalankan pengelolaan BPR secara profesional, konservatif dan independen, dengan memperhatikan Prinsip Kehati-hatian (Prudential Banking Principles), Anggaran Dasar BPR, serta Ketentuan dan Perundang-undangan yang berlaku
LENI	Direktur yang Membawahkan Fungsi Kepatuhan	Mengelola BPR sesuai dengan kewenangan dan tanggung jawab sebagaimana diatur dalam Anggaran Dasar BPR dan peraturan perundangundangan

Tindak Lanjut Rekomendasi Dewan Komisaris

DIREKSI TELAH MELAKUKAN REKOMENDASI DEWAN KOMISARIS

Keterangan

Nama Lembaga Jasa Keuangan : PT Bank Perekonomian Rakyat Duta Adiarta

Posisi Laporan : Desember 2024

Nama	Jabatan	Tugas dan Tanggung Jawab
HENRY JHON HUTAGALUNG	Komisaris Utama dan Independen	Menjalankan pengawasan atas pelaksanaan tugas dan tanggungjawab Direksi, yaitu dengan cara mengarahkan, memantau, dan mengevaluasi kinerja Direksi, khususnya untuk memastikan bahwa pengelolaan BPR telah dilaksanakan sesuai dengan Prinsip Kehati-hatian (Prudential Banking Principles), Anggaran Dasar BPR, RUPS serta Ketentuan dan Perundang-undangan yang berlaku

Rekomendasi kepada Direksi

Peningkatan kualitas kredit (prudential banking). Peningkatan implementasi manajemen risiko, penguatan kepatuhan terhadap regulasi

Keterangan

--

Form E.02.03
Tugas, Tanggung Jawab, Program Kerja dan Realisasi Program
Kerja Komite



Aplikasi Pelaporan Online OJK (APOLO)

Nama Lembaga Jasa Keuangan : PT Bank Perekonomian Rakyat Duta Adiarta

Posisi Laporan : Desember 2024

Komite	Tugas dan Tanggung Jawab	Program Kerja	Realisasi	Jumlah Rapat
--------	--------------------------	---------------	-----------	--------------

Form E.02.04
Struktur, Keanggotaan, Keahlian, dan Independensi Anggota Komite



Aplikasi Pelaporan Online OJK (APOLO)

Nama Lembaga Jasa Keuangan : PT Bank Perekonomian Rakyat Duta Adiarta

Posisi Laporan : Desember 2024

Nama	Keahlian	Komite					Pihak Independen (Ya/Tidak)
		Audit	Pemantau Risiko	Remunerasi dan Nominasi	Manajemen Risiko	Lainnya	

Form E.03.01
Kepemilikan Saham Anggota Direksi dan Dewan Komisaris pada BPR

Aplikasi Pelaporan Online OJK (APOLO)

Nama Lembaga Jasa Keuangan : PT Bank Perekonomian Rakyat Duta Adiarta

Posisi Laporan : Desember 2024

Nama	Nominal (Rp)	Persentase Kepemilikan (%)	Nominal (Rp) Tahun Sebelumnya	Persentase Kepemilikan (%) Tahun Sebelumnya
Anggota Direksi				
LENI				
PINTARIA GINTING				
Anggota Dewan Komisaris				
HENRY JHON HUTAGALUNG				

Nama Lembaga Jasa Keuangan : PT Bank Perekonomian Rakyat Duta Adiarta

Posisi Laporan : Desember 2024

Nama	Nama Perusahaan dalam Kelompok Usaha BPR	Persentase Kepemilikan (%)	Persentase Kepemilikan (%) Tahun Sebelumnya
Anggota Direksi			
Anggota Dewan Komisaris			
Pemegang Saham			

Form E.03.03
Kepemilikan Saham Anggota Direksi dan Anggota Dewan Komisaris pada Perusahaan Lain

Aplikasi Pelaporan Online OJK (APOLO)

Nama Lembaga Jasa Keuangan : PT Bank Perekonomian Rakyat Duta Adiarta

Posisi Laporan : Desember 2024

Nama	Sandi Bank Lain	Nama Bank/Perusahaan Lain	Persentase Kepemilikan (%)
Anggota Direksi			
Anggota Dewan Komisaris			

DIREKSI DAN DEWAN KOMISARIS TIDAK MEMILIKI SAHAM PADA BANK/PERUSAHAAN LAIN

Nama Lembaga Jasa Keuangan : PT Bank Perekonomian Rakyat Duta Adiarta

Posisi Laporan : Desember 2024

Nama	Hubungan Keuangan		
	I. Anggota Direksi	II. Anggota Dewan Komisaris	III. Pemegang Saham
Anggota Direksi			
Anggota Dewan Komisaris			

DIREKSI, DEWAN KOMISARIS TIDAK ADA KETERKAITAN HUBUNNGAN KEUANGAN SATU SAMA LAIN DAN TIDAK ADA HUBUNGAN KEUANGAN DENGAN PEMEGANG SAHAM

Nama Lembaga Jasa Keuangan : PT Bank Perekonomian Rakyat Duta Adiarta

Posisi Laporan : Desember 2024

Nama	Hubungan Keluarga		
	I. Anggota Direksi	II. Anggota Dewan Komisaris	III. Pemegang Saham
	Anggota Direksi		
	Anggota Dewan Komisaris		
	Pemegang Saham		

DIREKSI, DEWAN KOMISARIS TIDAK ADA KETERKAITAN HUBUNGGAN KELUARGA SATU SAMA LAIN DAN TIDAK ADA HUBUNGAN KELUARGA DENGAN PEMEGANG SAHAM

Aplikasi Pelaporan Online OJK (APOLO)

Nama Lembaga Jasa Keuangan : PT Bank Perekonomian Rakyat Duta Adiarta

Posisi Laporan : Desember 2024

Jenis Remunerasi (Dalam 1 Tahun)	Direksi		Dewan Komisaris	
	Jumlah Orang	Jumlah Keseluruhan (Rp)	Jumlah Orang	Jumlah Keseluruhan (Rp)
Gaji	2	208.500.000	1	64.500.000
Tunjangan	2	149.162.009	1	3.712.952
Tantiem	2	59.500.000	1	10.500.000
Kompensasi berbasis saham	0	0	0	0
Remunerasi lainnya	0	0	0	0
Total Remunerasi		417.162.009		78.712.952
Jenis Fasilitas Lain				
Perumahan	0	0	0	0
Transportasi	0	0	0	0
Asuransi Kesehatan	0	0	0	0
Fasilitas Lain-Lainnya	0	0	0	0
Total Fasilitas Lain		0		0
Total Remunerasi dan Fasilitas Lain		417.162.009		78.712.952

Form E.06.00
Rasio Gaji Tertinggi dan Gaji Terendah

Aplikasi Pelaporan Online OJK (APOLO)

Nama Lembaga Jasa Keuangan : PT Bank Perekonomian Rakyat Duta Adiarta

Posisi Laporan : Desember 2024

Keterangan	Perbandingan
	(a/b)
Rasio gaji pegawai yang tertinggi (a) dan gaji pegawai yang terendah (b)	2,46
Rasio gaji anggota Direksi yang tertinggi (a) dan gaji anggota Direksi yang terendah (b)	1,12
Rasio gaji anggota Dewan Komisaris yang tertinggi (a) dan gaji anggota Dewan Komisaris yang terendah (b)	100,00
Rasio gaji anggota Direksi yang tertinggi (a) dan gaji anggota dewan Komisaris yang tertinggi (b)	2,81
Rasio gaji anggota Direksi yang tertinggi (a) dan gaji pegawai yang tertinggi (b)	1,63

Form E.07.01
Pelaksanaan Rapat dalam 1 (satu) Tahun

Aplikasi Pelaporan Online OJK (APOLO)

Nama Lembaga Jasa Keuangan : PT Bank Perekonomian Rakyat Duta Adiarta

Posisi Laporan : Desember 2024

Tanggal Rapat	Jumlah Peserta	Topik/Materi Pembahasan
22-01-2024	7	Realisasi RBB Semester II 2023
30-04-2024	13	Tim Penyelesaian Kredi Macet
26-06-2024	7	Performance Appraisal
17-07-2024	7	Realisasi RBB Semester I 2024
15-11-2024	7	Rencana Aksi Keuangan Berkelanjutan

Form E.07.02
Kehadiran Anggota Dewan Komisaris

Aplikasi Pelaporan Online OJK (APOLO)

Nama Lembaga Jasa Keuangan : PT Bank Perekonomian Rakyat Duta Adiarta

Posisi Laporan : Desember 2024

Nama Anggota Dewan Komisaris	Frekuensi Kehadiran		Tingkat Kehadiran (dalam %)
	Fisik	Telekonferensi	
HENRY JHON HUTAGALUNG	5	0	100,00

persentase kehadiran dewan komisaris adalah 100% secara fisik

Nama Lembaga Jasa Keuangan : PT Bank Perekonomian Rakyat Duta Adiarta

Posisi Laporan : Desember 2024

Jumlah Penyimpangan Internal (Dalam 1 Tahun)	Jumlah Kasus (Satuan) yang Dilakukan Oleh							
	Anggota Direksi		Anggota Dewan Komisaris		Pegawai Tetap		Pegawai Tidak Tetap	
	Tahun Sebelumnya	Tahun Laporan	Tahun Sebelumnya	Tahun Laporan	Tahun Sebelumnya	Tahun Laporan	Tahun Sebelumnya	Tahun Laporan
Total <i>Fraud</i>	0	0	0	0	0	0	0	0
Telah Diselesaikan		0		0		0		0
Dalam Proses Penyelesaian	0	0	0	0	0	0	0	0
Belum Diupayakan Penyelesaiannya	0	0	0	0	0	0	0	0
Telah ditindaklanjuti Melalui Proses Hukum		0		0		0		0

TIDAK TERDAPAT FRAUD SEPANJANG TAHUN 2024

Form E.09.00
Permasalahan Hukum yang Dihadapi

Aplikasi Pelaporan Online OJK (APOLO)

Nama Lembaga Jasa Keuangan : PT Bank Perekonomian Rakyat Duta Adiarta

Posisi Laporan : Desember 2024

Permasalahan Hukum	Jumlah (Satuan)	
	Perdata	Pidana
Telah Selesai (telah mempunyai kekuatan hukum yang tetap)	0	0
Dalam Proses Penyelesaian	0	0
Total	0	0

TIDAK TERDAPAT PERMASALAHAN HUKUM YANG DIHADAPI SEPANJANG TAHUN 2024

Nama Lembaga Jasa Keuangan : PT Bank Perekonomian Rakyat Duta Adiarta

Posisi Laporan : Desember 2024

Pihak yang Memiliki Benturan Kepentingan		Pengambil Keputusan		Jenis Transaksi	Nilai Transaksi (Jutaan Rupiah)	Keterangan
Nama	Jabatan	Nama	Jabatan			

Nama Lembaga Jasa Keuangan : PT Bank Perekonomian Rakyat Duta Adiarta

Posisi Laporan : Desember 2024

Tanggal Pelaksanaan	Jenis Kegiatan (Sosial/Politik)	Penjelasan Kegiatan	Penerima Dana	Jumlah (Rp)
---------------------	---------------------------------	---------------------	---------------	-------------

DOKUMEN PENDUKUNG LAPORAN TAHUNAN

Nama BPR : PT BPR DUTA ADIARTA

Posisi Laporan : 2024

Berikut ini adalah lampiran dokumen pendukung yang digunakan dalam menyusun laporan tahunan:

1. Risalah Rapat Komisaris sepanjang tahun 2024

Medan, 25 April 2025

PT BPR DUTA ADIARTA


Pintaria Ginting
Direktur Utama

 **BPR DUTA ADIARTA**
BANK PEREKONOMIAN RAKYAT


Henry Jhon Hutagalung
Komisaris Utama

RISALAH RAPAT KOMISARIS
Nomor : 001/BPR-DA/II/2024

Hari/Tanggal : Senin, 22 Januari 2024
Waktu : Pukul 09.00 sd 12.00 wib
Tempat : BPR Duta Adiarta
Pimpinan Rapat : Henry Jhon Hutagalung – Komisaris Utama PT BPR DUTA ADIARTA
Agenda : Realisasi Rencana Bisnis Semester II Tahun 2023

- I. PEMBUKAAN**
Rapat dibuka oleh Bapak Henry Jhon Hutagalung – Komisaris Utama PT BPR DUTA ADIARTA pukul 09.00 WIB
- II. AGENDA PERTEMUAN**
Realisasi Rencana Bisnis BPR Duta Adiarta Semester II Tahun 2023
- III. HASIL PERTEMUAN DAN KOMITMEN**
- A. Realisasi Laporan Posisi Keuangan dan Laba Rugi Semester II Tahun 2023**

Pos Keuangan	Desember 2023		Tingkat Pencapaian
	Rencana	Realisasi	
Total Asset	39,646,952,452	40,207,194,615	101.41
Penempatan pada Bank Lain (ABA)	25,161,304,723	26,913,285,389	106.96
Kredit yang diberikan	14,000,000,000	13,037,533,756	93.13
Tabungan	1,577,286,780	1,458,479,998	92.47
Deposito	20,000,000,000	20,603,759,762	103.02
Modal / Equity	16,435,844,212	16,390,954,343	99.73
Laba Tahun Berjalan	1,883,690,564	1,838,800,695	97.62

1. Total Aset RBB semester II tahun 2023 sebesar Rp. 39,646,952,452, sedangkan Pencapaian Total Aset Semester II tahun 2023 sebesar Rp. 40,207,194,615 (101.41%)
2. Penyaluran kredit dalam RBB posisi Desember 2023 sebesar Rp. 14,000,000,000, maka realisasi penyaluran kredit telah tercapai Rp. 13,037,533,756 (93.13%).
3. Penempatan pada Bank Lain (ABA) dalam RBB posisi Desember 2023 sebesar Rp.25,161,304,723, maka realisasi penempatan pada Bank Lain Rp.26,913,285,389 terdapat pencapaian 106.96%.
4. Dalam hal penghimpunan dana Tabungan, RBB Semester II 2023 adalah sebesar Rp.1,577,286,780 sedangkan realisasi Semester II 2023 adalah sebesar Rp.1,458,479,998 (92.47%). Sedangkan untuk deposito berjangka, RBB Semester II 2023 sebesar Rp. 20,000,000,000 sementara pencapaian realisasi Semester II 2023 sebesar Rp. 20,603,759,762 (103.02%).

5. Target RBB Total Ekuitas Semester II tahun 2023 Sebesar Rp. 16,435,844,212, sementara pencapaian Realisasi Semester II tahun 2023 sebesar Rp. 16,390,954,343 (99.73%)
6. Jumlah Laba tahun berjalan pada semester II Desember 2023 sebesar Rp.1,883,690,564 dibandingkan rencana Desember 2023 sebesar Rp. 1,838,800,695 terdapat pencapaian 97.62%
7. Laporan Kinerja Posisi Keuangan dan Laba Rugi terlampir

B. Realisasi Laporan Rekening Administratif Semester II Tahun 2023, Meliputi :

Pos Rekening Adminsitratif	Desember 2023		Tingkat Pencapaian
	Rencana	Realisasi	
Hapus Buku Pokok	8,028,247,677	7,619,982,445	94.91
Hapus Buku Bunga	1,617,016,947	1,617,933,614	100.06

Realisasi Kredit hapus buku (pokok) Desember 2023 adalah sebesar Rp. 7,619,982,445 Jika dibandingkan dengan rencana Desember 2023 Rp. 8,028,247,677 Mengalami Penurunan 94.91%, Sedangkan Realisasi Kredit hapus buku (bunga) Desember 2023 adalah sebesar Rp. 1,617,933,614 Jika dibandingkan dengan rencana Desember 2023 Rp. 1,617,016,947 Mengalami kenaikan 100.06%, Hapus buku dilakukan bilamana telah dilakukan penagihan secara maksimal oleh tim kolektor BPR, dengan mengadministrasikan laporan kronologis penagihan.

C. Realisasi Rasio-Rasio Keuangan Semester II Tahun 2023, Meliputi :

Rasio Keuangan	Desember 2023	
	Rencana	Realisasi
Rasio KPMM	109.84	106.48
Rasio Modal Inti thd Aset Produktif Bermasalah	1,344.73	4,157.64
Rasio Kualitas Aset Produktif	2.50	2.60
Rasio PPAP thd PPAP Wajib Dibentuk	100.61	100.00
Rasio NPL Neto	2.20	2.85
Rasio NPL Gross	8.23	9.33
Rasio Return on Assets	5.86	4.91
Rasio Net Interest Margin	12.64	12.70

BPRDutaAdiarta2

[Handwritten signature]

Rasio Biaya Operasional terhadap Pendapatan Operasional	67.64	68.18
Cash Ratio	45.57	46.01
Loan to Deposit Ratio	64.88	59.09

1. Rasio KPMM, pada semester II periode Desember 2023 adalah 106.48% dimana angka tersebut belum mencapai angka proyeksi RBB Desember 2023 yaitu sebesar 109.84% hal ini masih dalam rentang sangat baik dimana rasio KPMM yang ditetapkan adalah minimal 12.00%
2. Rasio Modal Inti Terhadap Aset Produktif Bermasalah, pada semester II periode Desember 2023 adalah 4.157.64% dimana angka tersebut telah mencapai angka proyeksi RBB Desember 2023 yaitu sebesar 1,344.73%. Rasio ini sebagai indikator daya tahan terhadap kemungkinan aset produktif bermasalah menjadi kerugian.
3. Rasio Kualitas Aset Produktif, pada semester II periode Desember 2023 adalah 2.60% mengalami kenaikan dibandingkan angka proyeksi RBB Desember 2023 yaitu sebesar 2.50% hal ini cukup baik mengingat rasio KAP dalam rentang baik adalah maksimal 10.35%
4. Rasio PPAP terhadap PPAP yang wajib dibentuk, pada semester II periode Desember 2023 adalah 100%
5. Rasio Npl Neto, pada semester II periode Desember 2023 adalah 2.85% dibandingkan angka proyeksi RBB Desember 2023 yaitu sebesar 2.20 % hal ini cukup baik mengingat rasio NPL Netto dalam rentang baik adalah maksimal 5.00%
6. Rasio NPL Gross, pada semester II periode Desember 2023 adalah 9.33% dibandingkan angka proyeksi RBB Desember 2023 yaitu sebesar 8.23%. BPR akan tetap berusaha untuk menurunkan NPL hingga 5.00%
7. Rasio Return on Assets, pada semester II periode Desember 2023 adalah 4.91% dibandingkan angka proyeksi RBB Desember 2023 yaitu sebesar 5.86%. Penilaian TKS Sehat, rasio ROA minimal 1.215%.
8. Rasio NIM, pada semester II periode Desember 2023 adalah 12.70% dibandingkan angka proyeksi RBB Desember 2023 yaitu sebesar 12.64%. NIM harus dapat menutup beban overhead dan masih terdapat margin keuntungan.
9. Rasio BOPO, pada semester II periode Desember 2023 adalah 68.18% dibandingkan angka proyeksi RBB Desember 2023 yaitu sebesar 67.64%, hal ini cukup baik mengingat rasio BOPO yang ditetapkan adalah maksimal 93.52%.
10. Cash Ratio, pada semester II periode Desember 2023 adalah 46.01% dibandingkan angka proyeksi RBB Desember 2023 yaitu sebesar 45.57%, hal ini cukup baik mengingat rasio Cash Ratio yang ditetapkan adalah minimal 5.00%

BPRDutaAdiarta3

11. Loan to Deposit Ratio, pada semester I II periode Desember 2023 adalah 59.09% dibandingkan angka proyeksi RBB Desember 2023 yaitu sebesar 64.88%, LDR yang ditetapkan maksimal 94.75%

D. Hasil Analisis/ Identifikasi Serta Pendapat Dewan Komisaris atas Pengawasan Terhadap Pelaksanaan Rencana bisnis oleh Direksi dengan Keputusan Sebagai Berikut :

1. Secara umum Direksi telah berhasil merealisasikan rencana bisnis smt II tahun 2023, seperti:
 - a. Tidak ada pelanggaran BMPK yang terjadi di BPR sepanjang tahun 2023,
 - b. Tidak ada kasus hukum dan internal fraud di BPR sepanjang tahun 2023,
 - c. Secara umum, dalam semester II tahun 2023 PT BPR DUTA ADIARTA menerapkan Strategi dan Kebijakan Bisnis dengan fokus kepada pertumbuhan kredit secara terukur dan selektif, Pencapaian Realisasi kredit sebesar Rp. 13,037,533,756 (93.13%) dari RBB Desember tahun 2023 Rp. 14,000,000,000.
2. Langkah-langkah pengawasan yang telah dilakukan, antara lain:
 - a. Pemberian kredit akan ditingkatkan dengan prinsip ke hati hatian.
 - b. Pencegahan kredit bermasalah melalui skema penyelamatan kredit khususnya rescheduling dan reconditioning, restruktur.
 - c. Pada Posisi Desember 2023 BPR melakukan Hapus Buku dengan nominal sebesar Rp 7,619,982,445. Total Hapus Tagih periode Desember 2023, Hapus Tagih Pokok Rp.78,665,110.
3. Fungsi Audit intern sudah menjalankan tugas, antara lain mengirimkan laporan pokok-pokok Audit Intern dan Laporan Penyelenggaraan teknologi Informasi, laporan-laporan internal setiap bulannya, dan laporan temuan audit.
4. Fungsi Kepatuhan sudah menjalankan tugas, antara lain menyiapkan Laporan Pokok Pokok Pelaksanaan Fungsi Kepatuhan, Laporan Tata Kelola, Laporan Profil Risiko Kredit. Dalam rangka peningkatan kualitas SDM telah dilakukan Pendidikan terhadap karyawan secara online.
5. Secara keseluruhan hasil kerja BPR sudah cukup memuaskan dapat memperoleh laba tahun berjalan selama Desember Tahun 2023 sebesar Rp. 1,838,800,695 namun tetap harus berupaya penurunan NPL di tahun Mendatang.
6. Komisaris BPR akan lebih meningkatkan pengawasan terhadap BPR.

BPRDutaAdiarta4




IV. PENUTUP

Pertemuan diakhiri dengan penandatanganan Risalah Rapat oleh Komisaris Utama bersama Direksi dan penyerahan 1 rangkap kepada komisaris dan direksi. Pertemuan ditutup Pukul 12.00 WIB.

Medan, 22 Januari 2024

PT BPR Duta Adiarta,

Peserta Rapat :



Henry Jhon Hutagalung

Komisaris Utama



Pintaria Ginting

Direktur Utama



Anton M. Situmorang
PE Marketing




Annisa Azzahra

PE Kepatuhan



Leni

Direktur Opr.



Augy Wardha Maulana
PE Internal Audit



Sepryani Barus

PE Operasional

RISALAH RAPAT KOMISARIS
Nomor : 002/BPR-DA/II/2024

Hari/Tanggal : Selasa, 30 April 2024
Waktu : Pukul 09.00 sd 12.00 wib
Tempat : BPR Duta Adiarta
Pimpinan Rapat : Henry Jhon Hutagalung – Komisaris Utama PT BPR DUTA ADIARTA
Agenda : Tim Penyelesaian Kredit Macet Per Marketing & CKPN Per Marketing

I. PEMBUKAAN

Rapat dibuka oleh Bapak Henry Jhon Hutagalung – Komisaris Utama PT BPR DUTA ADIARTA pukul 09.00 WIB

II. AGENDA PERTEMUAN

Tim Penyelesaian Kredit Macet Per Marketing & CKPN Per Marketing

III. HASIL PERTEMUAN DAN KOMITMEN

Telah dilakukan rapat Penyelesaian Kredit Macet per Marketing (kol 3,4,5) dengan keputusan sebagai berikut :

1. Tim yang sudah dibentuk beranggota semua Marketing dan Kolektor
 2. Ketua Tim adalah Marketing yang bersangkutan
- Daftar CKPN Per Marketing periode Januari 2024-Maret 2024 (Terlampir)
 - Daftar Kredit Macet per Marketing (Kol 3, 4, 5) beserta Tindak Lanjut Management, sebagai berikut:
 - A. Ronal O. Manurung (D0) – 61 Debitur (Terlampir)

Daftar Kredit diajukan untuk Write Off sebagai berikut :

 1. 05129102 An. Dermawan Ginting
 2. 05124548 An. Laila Hidayati Sipayung
 3. 05131825 An. Sandy ✓
 - B. Alfonso Surbakti (K0) – 13 Debitur (Terlampir)
 - C. Hadi Wijaya (A0) – 28 Debitur (Terlampir)

Daftar Kredit diajukan untuk Write Off sebagai berikut :

 1. 05127893 An. Anisah Murni Lubis






I. PENUTUP


Rapat ditutup Pukul 12.00 WIB, dan kepada seluruh peserta rapat untuk dapat dipahami



Annisa Azzahra
Notulen Rapat

Peserta Rapat :


Leni
Direktur Opr.

Anton M. Situmorang
PE Marketing


Henry Jhon Hutagalung
Komisaris


Pintaria Ginting
Direktur Utama


Augy Wardha Maulana
PE Internal Audit

Marketing :


Ronal Octavianus Manurung


Alfonso Obana Surbakti

Heri Andriansyah Arsa

Hadi Wijaya

Tomi Pranata Tarigan








Aprionita Cristina Panggabean
Adm Marketing

Kolektor :

Ramadani

M Sofyan Nasution

RISALAH RAPAT KOMISARIS
Nomor : 003/BPR-DA/VI/2024

Hari/Tanggal : Rabu, 26 Juni 2024
Waktu : Pukul 15.00 sd 17.00 wib
Tempat : BPR Duta Adiarta
Pimpinan Rapat : Henry Jhon Hutagalung – Komisaris Utama PT BPR DUTA ADIARTA
Agenda : Kebijakan & Prosedur Pedoman Performance Appraisal

I. PEMBUKAAN

Rapat dibuka oleh Bapak Henry Jhon Hutagalung – Komisaris Utama PT BPR DUTA ADIARTA pukul 15.00 WIB

II. AGENDA PERTEMUAN

Kebijakan & Prosedur Pedoman Performance Appraisal

III. HASIL PERTEMUAN DAN KOMITMEN

Penilaian Performance Appraisal dilakukan sekurang-kurangnya 1 kali dalam satu tahun. Periode penilaian dimulai 01 Januari sampai dengan 31 Desember atau untuk karyawan baru dimulai dari tanggal masuk kerja sampai kerja sampai dengan akhir masing-masing periode penilaian. Performance yang dinilai adalah untuk periode berjalan dan penialain tersebut sudah harus dilaksanakan selambat-lambatnya pada bulan Desember.

Aspek Penilaian pada Kebijakan & Prosedur Pedoman Performance Appraisal yakni :

1. Aspek KPI (Kinerja Penilaian Internal)

Aspek Penilaian Kinerja yang berisi Uraian Tugas serta tanggung jawab pekerjaan masing-masing Karyawan dan dinilai secara Personal oleh Karyawan yang bersangkutan.

- Predikat Nilai Aspek KPI (Kinerja Penilaian Internal)
- 90 - 100 = Sangat Baik
- 75 - 89 = Baik
- 60 - 74 = Cukup Baik
- < 60 = Kurang baik

2. Aspek Kompetensi

Aspek Kompetensi yakni Penilaian Kinerja Karyawan yang berisi 20 Poin Penilaian dengan Skala Penilaian yang akan dinilai Oleh Karyawan yang bersangkutan, Atasan, dan Pihak Manajemen Perusahaan. Adapun 20 Poin yang akan menjadi Objek Penilaian diantaranya yakni :

- 1) Disiplin Kerja, Absensi
 - 2) Tanggung Jawab terhadap Pekerjaan
 - 3) Kemampuan/ pengetahuan teknis bidang Pekerjaan
 - 4) Kreatifitas dan inisiatif
 - 5) Loyalitas pada Perusahaan
 - 6) Pemecahan masalah secara efektif
 - 7) Pemanfaatan waktu kerja secara efektif
 - 8) Kecepatan waktu dalam menyelesaikan pekerjaan
 - 9) Kecermatan/ Ketelitian tugas
 - 10) Kemandirian dalam bekerja
 - 11) Motivasi Kerja
 - 12) Kemauan untuk mengembangkan diri
 - 13) Penyampaian pendapat & alasan (kemampuan berkomunikasi)
 - 14) Kemampuan bekerja dibawah tekanan
 - 15) Kejujuran
 - 16) Kemampuan bekerjasama
 - 17) Efisiensi Kerja (Sikap hemat)
 - 18) Etika/ Sopan santun
 - 19) Penampilan/ Kerapihan Pribadi
 - 20) Menjaga citra perusahaan
- Skala Nilai Aspek Kompetensi (Kinerja Penilaian Internal)
 - 4 = Prestasi/hasilnya melampaui sasaran/target (Sangat Baik)
 - 3 = Prestasi/hasilnya mencapai sasaran/target (Baik)
 - 2 = Prestasi/hasilnya hampir mencapai sasaran/target (Cukup Baik)
 - 1=Prestasi/hasilnya kurang/tidak mencapai sasaran/target (Kurang Baik)

Perhitungan Total Nilai Aspek Kompetensi : Jumlah nilai/ jumlah item penilaian x 25

3. Aspek Manajerial

Aspek Manajerial merupakan Penilaian Khusus terhadap karyawan dengan posisi Tugas serta tanggung jawab dan/atau Jabatan sebagai PE (Pejabat Eksekutif) diantaranya meliputi PE

Marketing, PE Operasional, PE Audit Intern serta PE Kepatuhan/ Manrisk & Apu-ppt & Head Teller. Adapun Aspek-aspek Penilaian Manajerial yakni :

- 1) Coaching
- 2) Integritas dan Kerjasama
- 3) Komunikasi
- 4) Orientasi pada Hasil
- 5) Tanggung Jawab

- Predikat Nilai Aspek Manajerial
- 90 - 100 = Sangat Baik
- 75 - 89 = Baik
- 60 - 74 = Cukup Baik
- < 60 = Kurang baik

4. Rangkuman Penilaian

Rangkuman Penilaian berisi Rangkuman hasil penilaian tim dan Langkah Perbaikan.

3.1 Poin Rangkuman Penilaian yakni :

1. Kekuatan atau potensi karyawan yang perlu dipertahankan dan dikembangkan
2. Hal-hal yang perlu diperbaiki Karyawan
3. Langkah-langkah yang perlu diambil/ dilakukan untuk memperbaiki pekerjaan/ cara kerja karyawan

3.2 Poin Penilaian Keseluruhan :

1. Pendapat/ Komentar Karyawan (Setuju/ tidak setuju serta Penjelasan alasan apabila memilih tidak setuju)
2. Pendapat Pemimpin/ Direksi
3. Keputusan Akhir & Rekomendasi tim penilai

5. Nilai Akhir Kinerja Karyawan

Nilai akhir kinerja karyawan diambil berdasarkan Skor total penjumlahan Hasil Penilaian KPI serta Penilaian Kompetensi.

- **Skala Nilai Akhir Kinerja Karyawan**

1) Aspek Penilaian KPI Persentase bobot 80% dan memperhitungkan nilai akhir dengan perhitungan berikut :

$$\text{Persentase bobot } 80\% \times \text{Nilai yang diperoleh}$$

2) Aspek Penilaian Kompetensi Persentase bobot 20% dan memperhitungkan nilai akhir dengan perhitungan berikut :

$$\text{Persentase bobot } 20\% \times \text{Nilai yang diperoleh}$$

- **Skala Nilai Akhir Kinerja Khusus (Penambahan Penilaian pada Aspek Manajerial).**

Nilai akhir kinerja karyawan dengan tugas & tanggung jawab Khusus sebagai PE (Pejabat Eksekutif) diambil berdasarkan Skor total penjumlahan Hasil Penilaian KPI, Penilaian Manajerial serta Penilaian Kompetensi.

Skala Nilai Akhir Kinerja Karyawan Khusus PE & Head Teller

1) Aspek Penilaian KPI Persentase bobot 40% dan memperhitungkan nilai akhir dengan perhitungan berikut :

$$\text{Persentase bobot } 40\% \times \text{Nilai yang diperoleh}$$

2) Aspek Penilaian Manajerial Persentase bobot 40% dan memperhitungkan nilai akhir dengan perhitungan berikut :

$$\text{Persentase bobot } 40\% \times \text{Nilai yang diperoleh}$$

2) Aspek Penilaian Kompetensi Persentase bobot 20% dan memperhitungkan nilai akhir dengan perhitungan berikut :

$$\text{Persentase bobot } 20\% \times \text{Nilai yang diperoleh}$$

Nilai akhir menjadi salah satu Aspek Penentu Kenaikan Upah/ gaji karyawan. Perolehan nilai akhir akan memperoleh kenaikan gaji sesuai dengan kondisi keuangan perusahaan serta otoritas daripada Direksi.

Penilaian dilakukan oleh Tim Penilai yang terdiri dari :

- Karyawan yang bersangkutan

- HRD
- Kepala Bagian/ Atasan
- Direktur

I. PENUTUP

Rapat ditutup Pukul 15.00 WIB, dan kepada seluruh peserta rapat untuk dapat dipahami

Medan, 26 Juni 2024

PT BPR Duta Adiarta,

Peserta Rapat :



Pintaria Ginting
Direktur Utama



Henry Jhon Hutagalung
Komisaris Utama



Leni
Direktur Opr.

Anton M. Situmorang
PE Marketing



Annisa Azzahra
PE Kepatuhan

Augy Wardha Maulana
PE Internal Audit



Sepryani Barus
PE Operasional

RISALAH RAPAT KOMISARIS
Nomor : 004/BPR-DA/VII/2024

Hari/Tanggal : Rabu, 17 Juli 2024
Waktu : Pukul 09.00 sd 12.00 wib
Tempat : BPR Duta Adiarta
Pimpinan Rapat : Henry Jhon Hutagalung – Komisaris Utama PT BPR DUTA ADIARTA
Agenda : Realisasi Rencana Bisnis Bank Semester I Tahun 2024
-----X-----

- I. **PEMBUKAAN**
Rapat dibuka oleh Bapak Henry Jhon Hutagalung – Komisaris Utama pada pukul 09.00 WIB
- II. **AGENDA PERTEMUAN**
Realisasi Rencana Bisnis BPR Duta Adiarta Semester I Tahun 2024
- III. **HASIL PERTEMUAN DAN KOMITMEN**
- A. **Realisasi Laporan Posisi Keuangan dan Laba Rugi Semester I Tahun 2024**

Pos Keuangan	Juni 2024		Tingkat Pencapaian
	Rencana	Realisasi	
Total Asset	38,287,981,626	38,145,480,717	99.63
Penempatan pada Bank Lain (ABA)	20,210,401,357	22,667,007,712	112.16
Kredit yang diberikan	17,652,139,699	15,702,026,491	88.95
Tabungan	1,577,286,780	2,304,786,955	146.12
Deposito	20,111,153,631	19,932,641,970	99.11
Modal / Equity	16,294,937,593	15,616,533,781	95.84
Laba Tahun Berjalan	891,593,381	253,519,070	28.43

1. Total Aset RBB semester I tahun 2024 sebesar Rp 38,287,981,626, sedangkan Pencapaian Total Aset Semester I tahun 2024 sebesar Rp. 38,145,480,717 (99.63%).
2. Penyaluran kredit dalam RBB posisi Juni 2024 sebesar Rp. 17,652,139,699, maka realisasi penyaluran kredit telah tercapai Rp. 15,702,026,491 (88.95%).

3. Penempatan pada Bank Lain (ABA) dalam RBB posisi Juni 2024 sebesar Rp. 20,210,401,357, maka realisasi penempatan pada Bank Lain Rp. 22,667,007,712 terdapat pencapaian (112.16%)
4. Total tabungan pada RBB Semester I 2024 adalah sebesar Rp. 1,577,286,780 sedangkan realisasi Semester I 2024 adalah sebesar Rp. 2,304,786,955 (146.12%).
5. Total deposito berjangka pada RBB Semester I 2024 sebesar Rp. 20,111,153,631 sementara pencapaian realisasi Semester I 2024 sebesar Rp. 19,932,641,970 (99.11%).
6. target RBB Total Ekuitas Semester I tahun 2024 Sebesar Rp. 16,294,937,593 sementara pencapaian Realisasi Semester I tahun 2024 sebesar Rp. 15,616,533,781 (95.84%)
7. Jumlah Laba tahun berjalan pada semester I Juni 2024 sebesar Rp. 253,519,070 dibandingkan rencana Juni 2024 sebesar Rp. 891,593,381 terdapat pencapaian 28.43%
8. Laporan Kinerja Posisi Keuangan dan Laba Rugi terlampir

B. Realisasi Laporan Rekening Administratif Semester I Tahun 2024, Meliputi :

Pos Rekening Adminsitratif	Juni 2024		Tingkat Pencapaian
	Rencana	Realisasi	
Hapus Buku Pokok	7,063,828,791	7,169,697,941	101.50
Hapus Buku Bunga	1,617,016,947	1,629,015,453	100.74

Pada smt 1 2024 BPR melakukan Hapus Buku terhadap 11 debitur dengan nominal sebesar Rp 85,363,929. Total Hapus Tagih periode smt I 2024, Hapus Tagih Pokok terhadap 129 Debitur sebesar Rp.509,808,201. Realisasi Kredit hapus buku pokok sampai dengan Juni 2024 adalah sebesar Rp. 7,169,697,941 Jika dibandingkan dengan rencana Juni 2024 Rp. 7,063,828,791 Mengalami kenaikan 101.50%. Hapus buku dilakukan bilamana telah dilakukan penagihan secara maksimal oleh tim kolektor BPR, dengan mengadministrasikan laporan kronologis penagihan.

C. Realisasi Rasio-Rasio Keuangan Semester I Tahun 2024, Meliputi :

Rasio Keuangan	Juni 2024	
	Rencana	Realisasi

Rasio KPMM	102.33	100.73
Rasio Modal Inti thd Aset Produktif Bermasalah	1,436.58	5,701.57
Rasio Kualitas Aset Produktif	2.45	3.25
Rasio PPAP thd PPAP Wajib Dibentuk	100.00	100.00
Rasio NPL Neto	1.80	1.73
Rasio NPL Gross	6.25	8.72
Rasio Return on Assets	5.47	1.32
Rasio Net Interest Margin	13.24	10.58
Rasio Biaya Operasional terhadap Pendapatan Operasional	93.52	90.51
Cash Ratio	22.13	36.91
Loan to Deposit Ratio	81.39	70.61

1. Rasio pada semester I Juni 2024 Rasio KPMM sebesar 100.73% dimana angka tersebut hampir mencapai angka proyeksi RBB Juni 2024 yaitu sebesar 102.33% hal ini masih dalam rentang sangat baik dimana rasio KPMM yang di tetapkan adalah minmal 12.00%
2. pada semester I Juni 2024 Rasio Modal Inti Terhadap Aset Produktif Bermasalah sebesar 5,701.57% dimana angka tersebut melebihi angka proyeksi RBB Juni 2024 yaitu sebesar 1,436.58%
3. pada semester I Juni 2024 Rasio KAP sebesar 3.25% dibandingkan angka proyeksi RBB Juni 2024 yaitu sebesar 2.45% hal ini cukup baik mengingat rasio KAP dalam rentang baik adalah maksimal 10.35%
4. pada semester I Juni 2024 PPAP Terhadap PPAP wajib dibentuk sebesar 100%
5. pada semester I Juni 2024 Rasio NPL Neto sebesar 1.73% dibandingkan angka proyeksi RBB Juni 2024 yaitu sebesar 1.80% hal ini cukup baik mengingat rasio NPL Neto dalam rentang baik adalah maksimal 5.00%
6. pada semester I Juni 2024 Rasio NPL Gross sebesar 8.72% dibandingkan angka proyeksi RBB Juni 2024 yaitu sebesar 6.25%. BPR akan tetap berusaha untuk menurunkan NPL hingga 5.00%
7. pada semester I Juni 2024 ROA sebesar 1.32% dibandingkan angka proyeksi RBB Juni 2024 yaitu sebesar 5.47%

8. pada semester I Juni 2024 NIM sebesar 10.58% dibandingkan angka proyeksi RBB Juni 2024 yaitu sebesar 13.24%
9. pada semester I Juni 2024 BOPO sebesar 90.51% dibandingkan angka proyeksi RBB Juni 2024 yaitu sebesar 70.93%, hal ini cukup baik mengingat rasio BOPO yang ditetapkan adalah maksimal 93.52%
10. pada semester I Juni 2024 Cash Ratio Sebesar 36.91% dibandingkan angka proyeksi RBB Juni 2024 yaitu sebesar 22.13%, hal ini cukup baik mengingat rasio Cash Ratio yang ditetapkan adalah minimal 5.00%
11. pada semester I Juni 2024 LDR sebesar 70.61% dibandingkan angka proyeksi RBB Juni 2024 yaitu sebesar 81.39%, LDR yang ditetapkan maksimal 94.75%

D. Perkembangan dan kualitas kredit secara Kolektibilitas Periode Januari – Juni 2024 yakni :

BULAN	NPL
JANUARI	8.76%
FEBRUARI	8.18%
MARET	8.38%
APRIL	8.32%
MEI	8.38%
JUNI	8.72

E. Penanganan Kredit Bermasalah

1. BPR telah melakukan kunjungan secara berkesinambungan terhadap debitur-debitur bermasalah
2. Beberapa debitur yang sudah tidak diketahui keberadaannya, dan yang sudah tidak mempunyai kemampuan bayar serta memiliki kualitas kredit macet diusulkan untuk dilakukan hapus buku dan hapus tagih.
3. Pada smt 1 2024 BPR melakukan Hapus Buku terhadap 11 debitur dengan nominal sebesar Rp 85,363,929. Total Hapus Tagih periode smt I 2024, Hapus Tagih Pokok terhadap 129 Debitur sebesar Rp.509,808,201

F. Hasil Analisis/ Identifikasi Serta Pendapat Dewan Komisaris atas Pengawasan Terhadap Pelaksanaan Rencana bisnis oleh Direksi dengan Keputusan Sebagai Berikut :

1. Secara umum Direksi telah berhasil merealisasikan rencana bisnis smt I tahun 2024, seperti:

- a. Tidak ada pelanggaran BMPK yang terjadi di BPR sepanjang Periode Juni tahun 2024,
 - b. Tidak ada kasus hukum dan internal fraud di BPR sepanjang Periode Juni tahun 2024,
 - c. Secara umum, dalam semester I tahun 2024 PT BPR DUTA ADIARTA menerapkan Strategi dan Kebijakan Bisnis dengan fokus kepada pertumbuhan kredit secara terukur dan selektif, Penyaluran kredit dalam RBB posisi Juni 2024 sebesar Rp.17,652,139,699, maka realisasi penyaluran kredit telah tercapai Rp.15,702,026,491 (88.95%).
2. Langkah-langkah pengawasan yang telah dilakukan, antara lain:
- a. Pemberian kredit akan ditingkatkan dengan prinsip ke hati hatian.
 - b. Pencegahan kredit bermasalah melalui skema penyelamatan kredit khususnya rescheduling dan reconditioning, restruktur.
 - c. Perkembangan portofolio kredit dan kualitas portofolio kredit termasuk pihak terkait, debitur grup dan debitur besar.
 - d. Pemberian kredit tahunan kepada pihak terkait dengan BPR sesuai dengan RBB
 - e. Pelaksanaan Pendidikan dan Pelatihan kepada pegawai pada semester I Juni 2024 adalah 6.58% dibandingkan angka proyeksi RBB Juni 2024 yaitu sebesar 4.83%, BPR wajib mengalokasikan dana pendidikan dan pelatihan minimal 5 % terhadap beban tenaga kerja tahun sebelumnya. pada semester I Juni 2024 terhadap Rasio Realisasi Dana Pendidikan dan Pelatihan terhadap Total Dana Pendidikan dan Pelatihan yang Dianggarkan sebesar 71.43% dibandingkan angka proyeksi RBB Juni 2024 yaitu sebesar 100.00%. BPR akan berusaha untuk sesuai dengan dana yang dianggarkan.
3. Fungsi Audit intern sudah menjalankan tugas, antara lain mengirimkan laporan pokok-pokok Audit Intern dan Laporan Penyelenggaraan teknologi Informasi, laporan-laporan internal setiap bulannya, dan laporan temuan audit.
4. Fungsi Kepatuhan sudah menjalankan tugas, antara lain menyiapkan Laporan Pokok Pokok Pelaksanaan Fungsi Kepatuhan, Laporan Tata Kelola, Laporan Profil Risiko Kredit. Dalam rangka peningkatan kualitas SDM telah dilakukan Pendidikan terhadap karyawan secara online.
5. Secara keseluruhan hasil kerja BPR sudah belum memuaskan dalam memperoleh laba tahun berjalan selama Juni 2024 sebesar Rp. 253,519,070 namun tetap harus berupaya untuk mencapai laba sesuai dengan RBB pada smt II mendatang.
6. Komisaris BPR akan lebih meningkatkan pengawasan terhadap BPR.

IV. PENUTUP

Pertemuan diakhiri dengan penandatanganan Risalah Rapat oleh Komisaris Utama bersama Direksi dan penyerahan 1 rangkap kepada komisaris dan direksi. Pertemuan ditutup Pukul 12.00 WIB.


Medan, 17 Juli 2024

PT BPR Duta Adiarta,

Peserta Rapat :



Pintaria Ginting
Direktur Utama



Henry Jhon Hutagalung
Komisaris Utama




Leni
Direktur Opr.

Anton M. Situmorang
PE Marketing



Annisa Azzahra
PE Kepatuhan

Augy Wardha Maulana
PE Internal Audit



Sepryani Barus
PE Operasional

RISALAH RAPAT KOMISARIS
Nomor : 005/BPR-DA/XI/2024

Hari/Tanggal : Jumat, 15 November 2024
Waktu : Pukul 09.00 sd 12.00 wib
Tempat : BPR Duta Adiarta
Pimpinan Rapat : Henry Jhon Hutagalung – Komisaris Utama PT BPR
DUTA ADIARTA
Agenda : Rencana Aksi Keuangan Berkelanjutan Tahun 2025

I. PEMBUKAAN

Rapat dibuka oleh Bapak Henry Jhon Hutagalung – Komisaris Utama PT BPR DUTA ADIARTA pukul 09.00 WIB

II. AGENDA PERTEMUAN

Rencana Aksi Keuangan Berkelanjutan Tahun 2025

III. HASIL PERTEMUAN DAN KOMITMEN RAPAT KOMISARIS

A. LATAR BELAKANG

Dalam rangka mematuhi Peraturan Otoritas Jasa Keuangan (POJK) No. 51/POJK.03/2017 tentang Penerapan Keuangan Berkelanjutan bagi Lembaga Jasa Keuangan, Emiten, dan Perusahaan Publik, BPR Duta Adiarta telah menyusun Standar Prosedur Operasional untuk mengimplementasikan konsep tersebut di dalam bank. Hal ini dilakukan sebagai bentuk dukungan terhadap gerakan Perbankan Hijau (Green Banking).

B. VISI, MISI DAN TUJUAN DALAM IMPLEMENTASI KEUANGAN BERKELANJUTAN

VISI

Sebagai lembaga perbankan, kami bertekad untuk menjadi institusi yang mampu bersaing dalam memberikan layanan yang unggul dengan tetap mempertimbangkan keseimbangan aspek ekonomi, sosial, dan lingkungan. Visi ini didasarkan pada pemahaman bahwa keberhasilan bank tidak hanya diukur dari kinerja keuangan semata, namun juga dari kemampuan untuk memberikan dampak positif yang luas bagi masyarakat dan lingkungan.

Melalui pendekatan ini, kami berharap dapat menjadi mitra terpercaya bagi nasabah serta berkontribusi pada pembangunan yang berkelanjutan.



MISI

1. Mewujudkan penerapan Keuangan Berkelanjutan yang mampu mendorong kesejahteraan masyarakat
2. Pengembangan kapasitas internal Bank yang sejalan dengan Keuangan Berkelanjutan
3. Membangun Tata Kelola dan meningkatkan kemampuan manajemen risiko khususnya aspek sosial dan lingkungan hidup

TUJUAN PENERAPAN RAKB

Menerapkan Keuangan Berkelanjutan secara bertahap mengadopsi dan menginternalisasikan 7 (tujuh) prinsip Keuangan Berkelanjutan (*Sustainable Finance*) ke dalam visi, misi, rencana strategis, dan program kerja sebagai bentuk dukungan terhadap Pertumbuhan Berkelanjutan yang dihasilkan dari keselarasan antara kepentingan "3 (tiga) P" atau sering disebut dengan istilah triple bottom line yaitu Profit (Ekonomi); People (Sosial) dan Planet (Lingkungan).

C. PENCAPAIAN RENCANA AKSI KEUANGAN BERKELANJUTAN BPR DUTA ADIARTA TAHUN 2024

Uraian	Tahun 2024 (Nominal Dalam Jutaan Rupiah)	
Produk yang memenuhi kriteria kegiatan usaha Berkelanjutan		
a. Penghimpunan Dana	Nihil	Nihil
b. Penyaluran Dana	Nihil	Nihil
Total Aset Produktif Pada Kegiatan Usaha Berkelanjutan		
a. Total Kredit/Pembiayaan Kegiatan Usaha Berkelanjutan	Nihil	
b. Total Seluruh Kredit/Pembiayaan	Rp0	
Persentase total kredit/pembiayaan kegiatan usaha berkelanjutan terhadap total kredit/pembiayaan bank	Nihil	
Jumlah dan kualitas kredit/pembiayaan berdasarkan kategori kegiatan usaha berkelanjutan	Nihil	Nihil
a. Energi terbarukan	Nihil	NPL Nihil
b. Efisiensi energi	Nihil	NPL Nihil
c. Pencegahan dan pengendalian	Nihil	NPL Nihil

polusi		
d. Pengelolaan sumber daya alam hayati dan penggunaan lahan yang berkelanjutan	Nihil	NPL Nihil
e. Konservasi keanekaragaman hayati darat dan air	Nihil	NPL Nihil
f. Transportasi ramah lingkungan	Nihil	NPL Nihil
g. Pengelolaan air dan air limbah yang berkelanjutan	Nihil	NPL Nihil
h. Adaptasi perubahan iklim	Nihil	NPL Nihil
i. Produk yang dapat mengurangi penggunaan sumber daya dan menghasilkan lebih sedikit polusi (Eco Efficient)	Nihil	NPL Nihil
j. Bangunan berwawasan lingkungan yang memenuhi standar atau sertifikasi yang diakui secara nasional, regional atau internasional	Nihil	NPL Nihil
k. Kegiatan usaha dan/atau kegiatan lain yang berwawasan lingkungan lainnya	Nihil	NPL Nihil
l. Kegiatan UMKM	Nihil	NPL Nihil

D. Program yang akan dilaksanakan dalam Rencana Aksi Keuangan Berkelanjutan TAHUN 2025

No	Periode Pelaksanaan	Uraian Aktivitas	Tujuan Aktivitas	Indikator Pencapaian
1	01 Jan 2025 s/d 31 Des 2025	Penyelenggaraan sosialisasi tentang konsep Keuangan Berkelanjutan	Peningkatan awareness (penyadartahuan) tentang Keuangan Berkelanjutan.	Sosialisasi dilaksanakan sebanyak 1 kali bagi seluruh karyawan BPR.
2	01 Jan 2025 s/d 31 Des 2025	Pembuatan Memo Direksi mengenai pemeliharaan dan menjaga lingkungan hidup	Meningkatkan Awareness tentang Keuangan Berkelanjutan	Peningkatan kesadaran pegawai terhadap lingkungan sekitar.
3	01 Jan 2025 s/d 31 Des 2025	Efisiensi Penggunaan Listrik	Mengetahui kebiasaan dalam memanfaatkan energi	Penghematan biaya listrik sebesar 10% dibandingkan dengan tahun 2024.

4	01 Jan 2025 s/d 31 Des 2025	Ketersediaan penanggungjawab pengelolaan Keuangan Berkelanjutan	Ketersediaan penanggungjawab pengelolaan Keuangan Berkelanjutan	Ditunjuknya Direktur Kepatuhan dan PE Kepatuhan yang mengelola dan/atau mengkoordinasi seluruh aktivitas Keuangan Berkelanjutan
5	01 Jan 2025 s/d 31 Des 2025	Penyusunan SPO Implementasi Keuangan Berkelanjutan	Memiliki SPO Implementasi Keuangan Berkelanjutan	SPO Implementasi Keuangan Berkelanjutan telah disetujui Direksi dan Dewan Komisaris
6	01 Jan 2025 s/d 31 Des 2025	Mengurangi Penggunaan Kertas	Penghematan dan mendukung program go green	Penghematan penggunaan kertas sebesar 5% dibandingkan dengan tahun 2024.
7	01 Jan 2025 s/d 31 Des 2025	Penggunaan Wadah minuman yang ramah lingkungan	Meminimalisir penggunaan wadah minuman berbahan plastik yang sulit terurai.	Penurunan penggunaan air minum kemasan

E. Penentuan Waktu untuk Mengukur Realisasi Rencana Aksi Keuangan Berkelanjutan

No	Aktivitas	Periode Pelaksanaan	Penanggung Jawab
1	Pemantauan Realisasi Rencana Aksi Keuangan Berkelanjutan tahun berjalan	Semesteran	Direktur Kepatuhan dan PE Kepatuhan
2	Rencana Aksi Keuangan Berkelanjutan	Akhir November Tahun Berjalan	Direktur Kepatuhan dan PE Kepatuhan
3	Laporan Keberlanjutan	Paling lambat akhir April	Direktur Kepatuhan dan PE Kepatuhan

F. Pihak-Pihak Penanggung Jawab Pelaksanaan Program Keuangan Berkelanjutan

1. BPR Duta Adiarta menyusun Rencana Aksi Keuangan Berkelanjutan (RAKB) setiap tahun termasuk bekerjasama dengan satuan kerja terkait khususnya dalam memproyeksikan rencana kegiatan yang masuk dalam kategori Keuangan Berkelanjutan.

2. PE Kepatuhan dan Manajemen Risiko memastikan penyusunan pedoman perusahaan dalam Aksi Keuangan Berkelanjutan Bank, melakukan review dan memberikan rekomendasi terkait aspek Kepatuhan terhadap Program Aksi Keuangan Berkelanjutan Bank. Selanjutnya melakukan monitoring Risiko Bank (Kredit dan Risiko Lainnya) terkait penerapan Aksi Keuangan Berkelanjutan Bank.
3. Direksi bersama HRD melakukan pengembangan kapasitas intern pegawai terkait penerapan Keuangan Berkelanjutan.
4. Seluruh karyawan menjadi penanggungjawab pelaksanaan program keuangan berkelanjutan.

G. PENUTUP

Pertemuan diakhiri dengan penandatanganan Risalah Rapat oleh Komisaris Utama bersama Direksi dan penyerahan 1 rangkap kepada komisaris dan direksi.
Pertemuan ditutup Pukul 12.00 WIB.

Medan, 12 November 2024

PT BPR Duta Adiarta,

Peserta Rapat :


Henry Jhon Hutagalung

Komisaris Utama


Pintaria Ginting

Direktur Utama


Leni
Direktur Kepatuhan


Annisa Azzahra

PE Kepatuhan


Anton M Situmorang

PE Marketing


Sepryani Barus

PE Operasional


Augy Wardha Maulana

PE Internal Audit